

Rubros de los Ingresos	Ingreso Estimado	Ampliaciones / (Reducciones)	Ingreso Modificado	Ingresos Devengados	Ingresos Recaudados	Avance de Recaudación (Recaudación / Estimación)	Ingresos Excedentes
1 INGRESOS CORRIENTES							
0 DEUDA PÚBLICA A LARGO PLAZO	\$0.00	\$0.00	\$0.00	\$0.00	\$0.00	0.00 %	\$0.00
01 DEUDA PÚBLICA A LARGO PLAZO	\$0.00	\$0.00	\$0.00	\$0.00	\$0.00	0.00 %	\$0.00
02 DEUDA PÚBLICA A LARGO PLAZO	\$0.00	\$0.00	\$0.00	\$0.00	\$0.00	0.00 %	\$0.00
03 DEUDA PÚBLICA A LARGO PLAZO	\$0.00	\$0.00	\$0.00	\$0.00	\$0.00	0.00 %	\$0.00
03-01 TÍTULOS Y VALORES DE LA DEUDA PÚBLICA INTERNA A CORTO PLAZO	\$0.00	\$0.00	\$0.00	\$0.00	\$0.00	0.00 %	\$0.00
03-02 TÍTULOS Y VALORES DE LA DEUDA PÚBLICA INTERNA A LARGO PLAZO	\$0.00	\$0.00	\$0.00	\$0.00	\$0.00	0.00 %	\$0.00
03-03 PRÉSTAMOS DE LA DEUDA PÚBLICA INTERNA POR PAGAR A LARGO PLAZO	\$0.00	\$0.00	\$0.00	\$0.00	\$0.00	0.00 %	\$0.00
1 IMPUESTOS	\$3,522,582.85	\$0.00	\$3,522,582.85	\$3,525,327.12	\$3,525,327.12	100.07 %	\$2,744.27
11 IMPUESTOS SOBRE LOS INGRESOS	\$201,036.00	\$0.00	\$201,036.00	\$0.00	\$0.00	0.00 %	-\$201,036.00
11-01 IMPUESTO POR ESTABLECIMIENTOS DE ENSEÑANZA PARTICULAR	\$0.00	\$0.00	\$0.00	\$0.00	\$0.00	0.00 %	\$0.00
11-02 IMPUESTO SOBRE JUEGOS, ESPECTÁCULOS PÚBLICOS DIVERSIONES Y APARATOS MECANICOS O ELECTROMECHANICOS	\$150,000.00	\$0.00	\$150,000.00	\$0.00	\$0.00	0.00 %	-\$150,000.00
11-03 IMPUESTO A COMERCIOS AMBIENTES	\$51,036.00	\$0.00	\$51,036.00	\$0.00	\$0.00	0.00 %	-\$51,036.00
12 IMPUESTOS SOBRE EL PATRIMONIO	\$1,363,215.75	\$0.00	\$1,363,215.75	\$2,436,676.12	\$2,436,676.12	178.74 %	\$1,073,460.37
12-01 IMPUESTO PREDIAL	\$1,305,693.75	\$0.00	\$1,305,693.75	\$1,839,163.00	\$1,839,163.00	140.85 %	\$533,469.25
12-01-01 PREDIAL URBANO	\$1,000,000.00	\$0.00	\$1,000,000.00	\$1,296,676.50	\$1,296,676.50	129.66 %	\$296,676.50
12-01-02 PREDIAL RUSTICOS	\$290,000.00	\$0.00	\$290,000.00	\$514,519.00	\$514,519.00	177.42 %	\$224,519.00
12-01-03 PREDIAL EJIDAL	\$15,693.75	\$0.00	\$15,693.75	\$27,967.50	\$27,967.50	178.20 %	\$12,273.75
12-02 TRASLADO DE DOMINIO	\$57,522.00	\$0.00	\$57,522.00	\$597,513.12	\$597,513.12	1,038.75 %	\$539,991.12
12-02-01 TRASLADO DE DOMINIO	\$57,522.00	\$0.00	\$57,522.00	\$597,513.12	\$597,513.12	1,038.75 %	\$539,991.12
13 IMPUESTOS SOBRE LA PRODUCCIÓN, EL CONSUMO Y LAS TRANSACCIONES	\$0.00	\$0.00	\$0.00	\$0.00	\$0.00	0.00 %	\$0.00
13-01 CONVENIOS PRODDER 2018	\$0.00	\$0.00	\$0.00	\$0.00	\$0.00	0.00 %	\$0.00
13-02 CONVENIOS PRODDER 2019	\$0.00	\$0.00	\$0.00	\$0.00	\$0.00	0.00 %	\$0.00
14 IMPUESTOS AL COMERCIO EXTERIOR	\$0.00	\$0.00	\$0.00	\$0.00	\$0.00	0.00 %	\$0.00

15	IMPUESTOS SOBRE NÓMINAS Y ASIMILABLES	\$0.00	\$0.00	\$0.00	\$0.00	\$0.00	0.00 %	\$0.00
16	IMPUESTOS ECOLÓGICOS	\$0.00	\$0.00	\$0.00	\$0.00	\$0.00	0.00 %	\$0.00
17	ACCESORIOS DE IMPUESTOS	\$1,958,331.10	\$0.00	\$1,958,331.10	\$1,088,651.00	\$1,088,651.00	55.59 %	-\$869,680.10
17-01	RECARGOS IMPUESTO PREDIAL	\$127,809.80	\$0.00	\$127,809.80	\$249,559.00	\$249,559.00	195.25 %	\$121,749.20
17-02	REZAGOS IMPUESTO PREDIAL	\$1,830,521.30	\$0.00	\$1,830,521.30	\$839,092.00	\$839,092.00	45.83 %	-\$991,429.30
18	OTROS IMPUESTOS	\$0.00	\$0.00	\$0.00	\$0.00	\$0.00	0.00 %	\$0.00
19	IMPUESTOS NO COMPRENDIDOS EN LA LEY DE INGRESOS VIGENTE, CAUSADOS EN EJERCICIOS FISCALES ANTERIORES PENDIENTES DE LIQUIDACIÓN O PAGO	\$0.00	\$0.00	\$0.00	\$0.00	\$0.00	0.00 %	\$0.00
2	CUOTAS Y APORTACIONES DE SEGURIDAD SOCIAL	\$0.00	\$0.00	\$0.00	\$0.00	\$0.00	0.00 %	\$0.00
21	APORTACIONES PARA FONDOS DE VIVIENDA	\$0.00	\$0.00	\$0.00	\$0.00	\$0.00	0.00 %	\$0.00
22	CUOTAS PARA LA SEGURIDAD SOCIAL	\$0.00	\$0.00	\$0.00	\$0.00	\$0.00	0.00 %	\$0.00
23	CUOTAS DE AHORRO PARA EL RETIRO	\$0.00	\$0.00	\$0.00	\$0.00	\$0.00	0.00 %	\$0.00
24	OTRAS CUOTAS Y APORTACIONES PARA LA SEGURIDAD SOCIAL	\$0.00	\$0.00	\$0.00	\$0.00	\$0.00	0.00 %	\$0.00
25	ACCESORIOS DE CUOTAS Y APORTACIONES DE SEGURIDAD SOCIAL	\$0.00	\$0.00	\$0.00	\$0.00	\$0.00	0.00 %	\$0.00
3	CONTRIBUCIONES DE MEJORAS	\$0.00	\$0.00	\$0.00	\$0.00	\$0.00	0.00 %	\$0.00
31	CONTRIBUCIONES DE MEJORAS POR OBRAS PUBLICAS	\$0.00	\$0.00	\$0.00	\$0.00	\$0.00	0.00 %	\$0.00
39	CONTRIBUCIONES DE MEJORAS NO COMPRENDIDAS EN LA LEY DE INGRESOS VIGENTE, CAUSADAS EN EJERCICIOS FISCALES ANTERIORES PENDIENTES DE LIQUIDACIÓN O PAGO	\$0.00	\$0.00	\$0.00	\$0.00	\$0.00	0.00 %	\$0.00
4	DERECHOS	\$6,347,999.90	\$0.00	\$6,347,999.90	\$4,103,042.50	\$4,103,042.50	64.63 %	-\$2,244,957.40
41	DERECHOS POR EL USO, GOCE, APROVECHAMIENTO O EXPLOTACIÓN DE BIENES DE DOMINIO PÚBLICO	\$822,703.00	\$0.00	\$822,703.00	\$636,852.00	\$636,852.00	77.40 %	-\$185,851.00
41-01	PUESTOS FIJOS EN MERCADOS CONSTRUIDOS	\$82,679.00	\$0.00	\$82,679.00	\$128,103.00	\$128,103.00	154.94 %	\$45,424.00
41-02	PUESTOS SEMIFIJOS EN MERCADOS CONSTRUIDOS	\$0.00	\$0.00	\$0.00	\$23,259.00	\$23,259.00	0.00 %	\$23,259.00
41-03	PUESTOS SEMIFIJOS EN PLAZAS, CALLES O TERRENOS	\$648,655.00	\$0.00	\$648,655.00	\$247,558.00	\$247,558.00	38.16 %	-\$401,097.00
41-04	INHUMACION	\$0.00	\$0.00	\$0.00	\$237,932.00	\$237,932.00	0.00 %	\$237,932.00
41-05	ARRENDAMIENTO DE BIENES PROPIEDAD DEL MUNICIPIO	\$91,369.00	\$0.00	\$91,369.00	\$0.00	\$0.00	0.00 %	-\$91,369.00
43	DERECHOS POR PRESTACIÓN DE SERVICIOS	\$5,234,682.50	\$0.00	\$5,234,682.50	\$3,192,718.50	\$3,192,718.50	60.99 %	-\$2,041,964.00
43-01	COPIAS DE DOCUMENTOS EXISTENTES EN LOS ARCHIVOS MUNICIPALES POR HOJA	\$3,000.00	\$0.00	\$3,000.00	\$538,724.00	\$538,724.00	17,957.46 %	\$535,724.00

MUNICIPIO DE FRANCISCO I. MADERO, HIDALGO

Estado sobre el ejercicio de los Ingresos por Ente Público/ Clasificación Económica/Rubro/Tipo/Clase/Concepto
Del 01/ene./2021 Al 30/sep./2021

Fecha y 05/oct./2021

Raf. supervisor
rplEstadoPresupuestoIngresosCL_RB_TP_CL_CP

hora de Impresión 06:04 p. m.

43-02 OTROS CONCEPTOS DE CERTIFICACIONES, CONSTANCIAS Y LEGALIZACIONES	\$0.00	\$0.00	\$0.00	\$153,295.00	\$153,295.00	0.00 %	\$153,295.00
43-03 PERMISOS DE CONSTRUCCION, RECONSTRUCCION Y AMPLIACION DE INMUEBLES	\$140,424.00	\$0.00	\$140,424.00	\$157,439.50	\$157,439.50	112.11 %	\$17,015.50
43-04 ALINEACIÓN Y USO DE SUELO	\$135,000.00	\$0.00	\$135,000.00	\$992.00	\$992.00	0.73 %	-\$134,008.00
43-05 AUTORIZACIÓN DE PERITOS EN OBRAS PARA CONSTRUCCIÓN	\$5,000.00	\$0.00	\$5,000.00	\$0.00	\$0.00	0.00 %	-\$5,000.00
43-06 USO DOMESTICO DE DRENAJE Y ALCANTARILLADO	\$10,000.00	\$0.00	\$10,000.00	\$324,869.30	\$324,869.30	3,248.69 %	\$314,869.30
43-07 LICENCIAS Y REFRENDOS COMERCIAL	\$745,387.00	\$0.00	\$745,387.00	\$532,646.92	\$532,646.92	71.45 %	-\$212,740.08
43-08 LICENCIAS, PERMISOS O AUTORIZACIONES POR COMERCIALIZACION DE BEBIDAS ALCOHOLICAS EN ENVASES CERRADOS	\$480,000.00	\$0.00	\$480,000.00	\$1,000.00	\$1,000.00	0.20 %	-\$479,000.00
43-09 REVALIDACION ANUAL DE LICENCIAS DE FUNCIONAMIENTO, DISTRIBUCION Y COMERCIALIZACION DE BEBIDAS ALCOHOLICAS	\$0.00	\$0.00	\$0.00	\$215,707.00	\$215,707.00	0.00 %	\$215,707.00
43-10 USO DOMESTICO DE AGUA POTABLE	\$482,595.50	\$0.00	\$482,595.50	\$383,982.50	\$383,982.50	79.56 %	-\$98,613.00
43-11 USO COMERCIAL DE AGUA POTABLE	\$0.00	\$0.00	\$0.00	\$12,864.00	\$12,864.00	0.00 %	\$12,864.00
43-12 REGISTRO DE NACIMIENTO	\$46,072.75	\$0.00	\$46,072.75	\$3,109.50	\$3,109.50	6.74 %	-\$42,963.25
43-13 REGISTRO DE MATRIMONIO	\$28,191.60	\$0.00	\$28,191.60	\$62,770.00	\$62,770.00	222.65 %	\$34,578.40
43-14 CERTIFICADO DE DEFUNCION	\$47,990.00	\$0.00	\$47,990.00	\$50,084.00	\$50,084.00	104.36 %	\$2,094.00
43-15 OTROS CONCEPTOS DE REGISTRO CIVIL	\$21,248.65	\$0.00	\$21,248.65	\$51,102.55	\$51,102.55	240.49 %	\$29,853.90
43-16 AVALUOS CATASTRALES	\$646,728.00	\$0.00	\$646,728.00	\$559,269.00	\$559,269.00	86.47 %	-\$87,459.00
43-17 CONSTANCIAS EN GENERAL	\$1,863,441.50	\$0.00	\$1,863,441.50	\$144,863.23	\$144,863.23	7.77 %	-\$1,718,578.27
43-18 SERVICIO DE LIMPIA	\$12,000.00	\$0.00	\$12,000.00	\$0.00	\$0.00	0.00 %	-\$12,000.00
43-19 ASISTENCIA SOCIAL	\$360,510.00	\$0.00	\$360,510.00	\$0.00	\$0.00	0.00 %	-\$360,510.00
43-20 SERVICIO Y USO DE PANTONES	\$148,793.50	\$0.00	\$148,793.50	\$0.00	\$0.00	0.00 %	-\$148,793.50
43-21 LICENCIAS PARA COLOCACION DE ANUNCIOS PUBLICITARIOS	\$4,000.00	\$0.00	\$4,000.00	\$0.00	\$0.00	0.00 %	-\$4,000.00
43-22 LICENCIA POR SERVICIO DE ESTACIONAMIENTO Y PENSIONES	\$50,000.00	\$0.00	\$50,000.00	\$0.00	\$0.00	0.00 %	-\$50,000.00
43-23 RELACIONADOS CON EL DESARROLLO URBANO	\$4,300.00	\$0.00	\$4,300.00	\$0.00	\$0.00	0.00 %	-\$4,300.00
44 OTROS DERECHOS	\$0.00	\$0.00	\$0.00	\$0.00	\$0.00	0.00 %	\$0.00
44-01 SERVICIOS RELACIONADOS CON EL DESARROLLO URBANO	\$0.00	\$0.00	\$0.00	\$0.00	\$0.00	0.00 %	\$0.00
45 ACCESORIOS DE DERECHOS	\$290,614.40	\$0.00	\$290,614.40	\$273,472.00	\$273,472.00	94.10 %	-\$17,142.40
45-01 RECARGOS AGUA POTABLE	\$5,959.20	\$0.00	\$5,959.20	\$1,658.00	\$1,658.00	27.82 %	-\$4,301.20



MUNICIPIO DE FRANCISCO I. MADERO, HIDALGO HIDALGO

Estado sobre el ejercicio de los Ingresos por Ente Público/ Clasificación Económica/Rubro/Tipo/Clase/Concepto
Del 01/ene./2021 Al 30/sep./2021



Fecha y 05/oct./2021

Rep. supervisor
rpiEstadoPresupuestoIngresosCL_RB_TP_CL_CP



hora de Impresión 06:04 p. m.

45-02 REZAGOS AGUA POTABLE	\$284,655.20	\$0.00	\$284,655.20	\$271,814.00	\$271,814.00	95.48 %	-\$12,841.20
49 DERECHOS NO COMPRENDIDOS EN LA LEY DE INGRESOS VIGENTE, CAUSADOS EN EJERCICIOS FISCALES ANTERIORES PENDIENTES DE LIQUIDACION O PAGO	\$0.00	\$0.00	\$0.00	\$0.00	\$0.00	0.00 %	\$0.00
5 PRODUCTOS	\$0.00	\$0.00	\$0.00	\$0.00	\$0.00	0.00 %	\$0.00
51 PRODUCTOS	\$0.00	\$0.00	\$0.00	\$0.00	\$0.00	0.00 %	\$0.00
59 PRODUCTOS NO COMPRENDIDOS EN LA LEY DE INGRESOS VIGENTE, CAUSADOS EN EJERCICIOS FISCALES ANTERIORES PENDIENTES DE LIQUIDACION O PAGO	\$0.00	\$0.00	\$0.00	\$0.00	\$0.00	0.00 %	\$0.00
6 APROVECHAMIENTOS	\$696,356.00	\$0.00	\$696,356.00	\$829,007.91	\$829,007.91	119.04 %	\$132,651.91
61 APROVECHAMIENTOS	\$696,356.00	\$0.00	\$696,356.00	\$829,007.91	\$829,007.91	119.04 %	\$132,651.91
61-02 MULTAS	\$227,806.00	\$0.00	\$227,806.00	\$179,597.50	\$179,597.50	78.83 %	-\$48,208.50
61-02-01 MULTAS ADMINISTRATIVAS IMPUESTAS POR EL MUNICIPIO	\$227,806.00	\$0.00	\$227,806.00	\$179,597.50	\$179,597.50	78.83 %	-\$48,208.50
61-02-02 MULTAS FEDERALES	\$0.00	\$0.00	\$0.00	\$0.00	\$0.00	0.00 %	\$0.00
61-03 INDEMNIZACIONES	\$0.00	\$0.00	\$0.00	\$0.00	\$0.00	0.00 %	\$0.00
61-03-01 INDEMNIZACIONES POR DAÑOS BIENES MUNICIPALES	\$0.00	\$0.00	\$0.00	\$0.00	\$0.00	0.00 %	\$0.00
61-04 REINTEGROS	\$0.00	\$0.00	\$0.00	\$0.00	\$0.00	0.00 %	\$0.00
61-05 APROVECHAMIENTOS PROVENIENTES DE OBRAS PÚBLICAS	\$152,797.00	\$0.00	\$152,797.00	\$178,510.08	\$178,510.08	116.82 %	\$25,713.08
61-05-01 APROVECHAMIENTOS PROVENIENTES DE OBRAS PUBLICAS	\$0.00	\$0.00	\$0.00	\$178,510.08	\$178,510.08	0.00 %	\$178,510.08
61-05-02 APORTACIONES DE BENEFICIARIOS DE OBRA	\$0.00	\$0.00	\$0.00	\$0.00	\$0.00	0.00 %	\$0.00
61-05-03 CONCURSO O LICITACION DE OBRA	\$50,000.00	\$0.00	\$50,000.00	\$0.00	\$0.00	0.00 %	-\$50,000.00
61-05-04 SUPERVISION DE OBRA PUBLICA	\$102,797.00	\$0.00	\$102,797.00	\$0.00	\$0.00	0.00 %	-\$102,797.00
61-09 OTROS APROVECHAMIENTOS	\$315,753.00	\$0.00	\$315,753.00	\$470,900.33	\$470,900.33	149.13 %	\$155,147.33
61-09-01 APROVECHAMIENTOS DIVERSOS	\$0.00	\$0.00	\$0.00	\$437,500.33	\$437,500.33	0.00 %	\$437,500.33
61-09-02 HERENCIAS Y DONATIVOS AL MUNICIPIO	\$315,753.00	\$0.00	\$315,753.00	\$33,400.00	\$33,400.00	10.57 %	-\$282,353.00
62 ACTIVO NO CIRCULANTE	\$0.00	\$0.00	\$0.00	\$0.00	\$0.00	0.00 %	\$0.00
63 ACCESORIOS DE APROVECHAMIENTOS	\$0.00	\$0.00	\$0.00	\$0.00	\$0.00	0.00 %	\$0.00
69 APROVECHAMIENTOS NO COMPRENDIDOS EN LA LEY DE INGRESOS VIGENTE, CAUSADOS EN EJERCICIOS FISCALES ANTERIORES PENDIENTES DE LIQUIDACION O PAGO	\$0.00	\$0.00	\$0.00	\$0.00	\$0.00	0.00 %	\$0.00
INGRESOS CORRIENTES	\$10,566,938.75	\$0.00	\$10,566,938.75	\$8,457,377.53	\$8,457,377.53	80.03 %	-\$2,109,561.22
2 INGRESOS DE CAPITAL							


62-01 TERRENOS	\$0.00	\$0.00	\$0.00	\$0.00	\$0.00	0.00 %	\$0.00
62-01-581001 Terrenos	\$0.00	\$0.00	\$0.00	\$0.00	\$0.00	0.00 %	\$0.00
62-01-5811 TERRENOS	\$0.00	\$0.00	\$0.00	\$0.00	\$0.00	0.00 %	\$0.00
62-02 VIVIENDAS	\$0.00	\$0.00	\$0.00	\$0.00	\$0.00	0.00 %	\$0.00
62-03 EDIFICIOS NO HABITACIONALES	\$0.00	\$0.00	\$0.00	\$0.00	\$0.00	0.00 %	\$0.00
62-03-5831 EDIFICIOS NO HABITACIONALES	\$0.00	\$0.00	\$0.00	\$0.00	\$0.00	0.00 %	\$0.00
62-04 OTROS BIENES INMUEBLES	\$0.00	\$0.00	\$0.00	\$0.00	\$0.00	0.00 %	\$0.00
62-04-5891 OTROS BIENES INMUEBLES	\$0.00	\$0.00	\$0.00	\$0.00	\$0.00	0.00 %	\$0.00
62-05 MOBILIARIO Y EQUIPO DE ADMINISTRACIÓN	\$0.00	\$0.00	\$0.00	\$0.00	\$0.00	0.00 %	\$0.00
62-05-1 Muebles de Oficina y Estantería	\$0.00	\$0.00	\$0.00	\$0.00	\$0.00	0.00 %	\$0.00
62-05-1-511001 Muebles de oficina y estantería	\$0.00	\$0.00	\$0.00	\$0.00	\$0.00	0.00 %	\$0.00
62-05-1-5111 Muebles de Oficina y Estantería	\$0.00	\$0.00	\$0.00	\$0.00	\$0.00	0.00 %	\$0.00
62-05-2 Muebles, Excepto de Oficinas y Estantería	\$0.00	\$0.00	\$0.00	\$0.00	\$0.00	0.00 %	\$0.00
62-05-2-5121 Muebles, Excepto de Oficinas y Estantería	\$0.00	\$0.00	\$0.00	\$0.00	\$0.00	0.00 %	\$0.00
62-05-3 Equipo de Cómputo y de tecnologías de la Información	\$0.00	\$0.00	\$0.00	\$0.00	\$0.00	0.00 %	\$0.00
62-05-3-515001 Bienes informáticos	\$0.00	\$0.00	\$0.00	\$0.00	\$0.00	0.00 %	\$0.00
62-05-3-5151 Equipo de Cómputo y de Tecnologías de la Información	\$0.00	\$0.00	\$0.00	\$0.00	\$0.00	0.00 %	\$0.00
62-05-9 Otros Mobiliarios y Equipos de Administración	\$0.00	\$0.00	\$0.00	\$0.00	\$0.00	0.00 %	\$0.00
62-05-9-519001 Equipo de Administración	\$0.00	\$0.00	\$0.00	\$0.00	\$0.00	0.00 %	\$0.00
62-05-9-5191 Otros Mobiliarios y Equipos de Administración	\$0.00	\$0.00	\$0.00	\$0.00	\$0.00	0.00 %	\$0.00
62-06 MOBILIARIO Y EQUIPO EDUCACIONAL RECREATIVO	\$0.00	\$0.00	\$0.00	\$0.00	\$0.00	0.00 %	\$0.00
62-06-1 Equipos y Aparatos Audiovisuales	\$0.00	\$0.00	\$0.00	\$0.00	\$0.00	0.00 %	\$0.00
62-06-1-5211 Equipos y Aparatos Audiovisuales	\$0.00	\$0.00	\$0.00	\$0.00	\$0.00	0.00 %	\$0.00
62-06-2 Aparatos Deportivos	\$0.00	\$0.00	\$0.00	\$0.00	\$0.00	0.00 %	\$0.00
62-06-2-5221 Aparatos Deportivos	\$0.00	\$0.00	\$0.00	\$0.00	\$0.00	0.00 %	\$0.00
62-06-3 Cámaras Fotográficas y de Video	\$0.00	\$0.00	\$0.00	\$0.00	\$0.00	0.00 %	\$0.00
62-06-3-523001 Cámaras fotográficas y de video	\$0.00	\$0.00	\$0.00	\$0.00	\$0.00	0.00 %	\$0.00
62-06-3-5231 Cámaras Fotográficas y de Video	\$0.00	\$0.00	\$0.00	\$0.00	\$0.00	0.00 %	\$0.00



62-06-9 Otro Mobiliario y Equipo Educacional y Recreativo	\$0.00	\$0.00	\$0.00	\$0.00	\$0.00	0.00 %	\$0.00
62-06-9-529001 Equipo Educacional y Recreativo	\$0.00	\$0.00	\$0.00	\$0.00	\$0.00	0.00 %	\$0.00
62-06-9-5291 Otro Mobiliario y Equipo Educacional y Recreativo	\$0.00	\$0.00	\$0.00	\$0.00	\$0.00	0.00 %	\$0.00
62-07 EQUIPO E INSTRUMENTAL MÉDICO Y DE LABORATORIO	\$0.00	\$0.00	\$0.00	\$0.00	\$0.00	0.00 %	\$0.00
62-07-1 Equipo Médico y de Laboratorio	\$0.00	\$0.00	\$0.00	\$0.00	\$0.00	0.00 %	\$0.00
62-07-1-531001 Equipo médico y de Laboratorio	\$0.00	\$0.00	\$0.00	\$0.00	\$0.00	0.00 %	\$0.00
62-07-1-5311 Equipo Médico y de Laboratorio	\$0.00	\$0.00	\$0.00	\$0.00	\$0.00	0.00 %	\$0.00
62-07-2 Instrumental Médico y de Laboratorio	\$0.00	\$0.00	\$0.00	\$0.00	\$0.00	0.00 %	\$0.00
62-07-2-532001 Instrumental Médico y de Laboratorio	\$0.00	\$0.00	\$0.00	\$0.00	\$0.00	0.00 %	\$0.00
62-07-2-5321 Instrumental Médico y de Laboratorio	\$0.00	\$0.00	\$0.00	\$0.00	\$0.00	0.00 %	\$0.00
62-08 VEHÍCULOS Y EQUIPO DE TRANSPORTE	\$0.00	\$0.00	\$0.00	\$0.00	\$0.00	0.00 %	\$0.00
62-08-1 veh?culos y equipo terrestre	\$0.00	\$0.00	\$0.00	\$0.00	\$0.00	0.00 %	\$0.00
62-08-1-541001 Vehículos y Equipo	\$0.00	\$0.00	\$0.00	\$0.00	\$0.00	0.00 %	\$0.00
62-08-1-5411 Automóviles y Equipo	\$0.00	\$0.00	\$0.00	\$0.00	\$0.00	0.00 %	\$0.00
62-08-2 Carrocerías y Remolques	\$0.00	\$0.00	\$0.00	\$0.00	\$0.00	0.00 %	\$0.00
62-08-2-542001 Carrocerías y remolques	\$0.00	\$0.00	\$0.00	\$0.00	\$0.00	0.00 %	\$0.00
62-08-2-5421 Carrocerías y Remolques	\$0.00	\$0.00	\$0.00	\$0.00	\$0.00	0.00 %	\$0.00
62-08-3 Equipo Aeroespacial	\$0.00	\$0.00	\$0.00	\$0.00	\$0.00	0.00 %	\$0.00
62-08-4 Equipo Ferroviario	\$0.00	\$0.00	\$0.00	\$0.00	\$0.00	0.00 %	\$0.00
62-08-5 Embarcaciones	\$0.00	\$0.00	\$0.00	\$0.00	\$0.00	0.00 %	\$0.00
62-08-9 Otros Equipos de Transporte	\$0.00	\$0.00	\$0.00	\$0.00	\$0.00	0.00 %	\$0.00
62-08-9-549001 Otros equipos de transporte	\$0.00	\$0.00	\$0.00	\$0.00	\$0.00	0.00 %	\$0.00
62-08-9-5491 Otros Equipos de Transporte	\$0.00	\$0.00	\$0.00	\$0.00	\$0.00	0.00 %	\$0.00
62-09 EQUIPO DE DEFENSA Y SEGURIDAD	\$0.00	\$0.00	\$0.00	\$0.00	\$0.00	0.00 %	\$0.00
62-09-5511 EQUIPO DE DEFENSA Y SEGURIDAD	\$0.00	\$0.00	\$0.00	\$0.00	\$0.00	0.00 %	\$0.00
62-10 MAQUINARIA, OTROS EQUIPOS Y HERRAMIENTAS	\$0.00	\$0.00	\$0.00	\$0.00	\$0.00	0.00 %	\$0.00
62-10-1 Maquinaria y Equipo Agropecuario	\$0.00	\$0.00	\$0.00	\$0.00	\$0.00	0.00 %	\$0.00
62-10-1-5611 Maquinaria y Equipo Agropecuario	\$0.00	\$0.00	\$0.00	\$0.00	\$0.00	0.00 %	\$0.00
62-10-2 Maquinaria y Equipo Industrial	\$0.00	\$0.00	\$0.00	\$0.00	\$0.00	0.00 %	\$0.00



62-10-2-5621	Maquinaria y Equipo Industrial	\$0.00	\$0.00	\$0.00	\$0.00	\$0.00	0.00 %	\$0.00
62-10-3	Maquinaria y Equipo de Construcción	\$0.00	\$0.00	\$0.00	\$0.00	\$0.00	0.00 %	\$0.00
62-10-3-563001	Equipo de Construcción	\$0.00	\$0.00	\$0.00	\$0.00	\$0.00	0.00 %	\$0.00
62-10-3-5631	Maquinaria y Equipo de Construcción	\$0.00	\$0.00	\$0.00	\$0.00	\$0.00	0.00 %	\$0.00
62-10-4	Sistemas de Aire Acondicionado, Calefacción y Refrigeración Industrial y Comercial	\$0.00	\$0.00	\$0.00	\$0.00	\$0.00	0.00 %	\$0.00
62-10-4-564001	Sistemas de aire acondicionado, calefacción y de refrigeración industrial y comercial	\$0.00	\$0.00	\$0.00	\$0.00	\$0.00	0.00 %	\$0.00
62-10-4-5641	Sistemas de Aire Acondicionado, Calefacción y de Refrigeración Industrial y Comercial	\$0.00	\$0.00	\$0.00	\$0.00	\$0.00	0.00 %	\$0.00
62-10-5	Equipo de Comunicación y Telecomunicación	\$0.00	\$0.00	\$0.00	\$0.00	\$0.00	0.00 %	\$0.00
62-10-5-565001	Equipos y Aparatos de Comunicación y Telecomunicación	\$0.00	\$0.00	\$0.00	\$0.00	\$0.00	0.00 %	\$0.00
62-10-5-5651	Equipo de Comunicación y Telecomunicación	\$0.00	\$0.00	\$0.00	\$0.00	\$0.00	0.00 %	\$0.00
62-10-6	Equipos de Generación Eléctrica, Aparatos y Accesorios Eléctricos	\$0.00	\$0.00	\$0.00	\$0.00	\$0.00	0.00 %	\$0.00
62-10-6-5661	Equipos de Generación Eléctrica, Aparatos y Accesorios Eléctricos	\$0.00	\$0.00	\$0.00	\$0.00	\$0.00	0.00 %	\$0.00
62-10-7	Herramientas y Máquinas-Herramienta	\$0.00	\$0.00	\$0.00	\$0.00	\$0.00	0.00 %	\$0.00
62-10-7-567001	Herramientas y Máquinas-Herramientas	\$0.00	\$0.00	\$0.00	\$0.00	\$0.00	0.00 %	\$0.00
62-10-7-5671	Herramientas y Máquinas-Herramienta	\$0.00	\$0.00	\$0.00	\$0.00	\$0.00	0.00 %	\$0.00
62-10-9	Otros Equipos	\$0.00	\$0.00	\$0.00	\$0.00	\$0.00	0.00 %	\$0.00
62-10-9-5691	Otros Equipos	\$0.00	\$0.00	\$0.00	\$0.00	\$0.00	0.00 %	\$0.00
62-11	COLECCIONES, OBRAS DE ARTE Y OBJETOS VALIOSOS	\$0.00	\$0.00	\$0.00	\$0.00	\$0.00	0.00 %	\$0.00
62-11-1	Bienes Artísticos, Culturales y Científicos	\$0.00	\$0.00	\$0.00	\$0.00	\$0.00	0.00 %	\$0.00
62-11-2	Objetos de Valor	\$0.00	\$0.00	\$0.00	\$0.00	\$0.00	0.00 %	\$0.00
62-11-2-5117	Objetos de Valor	\$0.00	\$0.00	\$0.00	\$0.00	\$0.00	0.00 %	\$0.00
62-12	ACTIVOS BIOLÓGICOS	\$0.00	\$0.00	\$0.00	\$0.00	\$0.00	0.00 %	\$0.00
62-12-1	Bovinos	\$0.00	\$0.00	\$0.00	\$0.00	\$0.00	0.00 %	\$0.00
62-12-2	Porcinos	\$0.00	\$0.00	\$0.00	\$0.00	\$0.00	0.00 %	\$0.00
62-12-3	Aves	\$0.00	\$0.00	\$0.00	\$0.00	\$0.00	0.00 %	\$0.00
62-12-4	Ovinos y Caprinos	\$0.00	\$0.00	\$0.00	\$0.00	\$0.00	0.00 %	\$0.00
62-12-5	Peces y Acuicultura	\$0.00	\$0.00	\$0.00	\$0.00	\$0.00	0.00 %	\$0.00



62-12-6 Equinos	\$0.00	\$0.00	\$0.00	\$0.00	\$0.00	0.00 %	\$0.00
62-12-7 Especies Menores y de Zoológico	\$0.00	\$0.00	\$0.00	\$0.00	\$0.00	0.00 %	\$0.00
62-12-8 Árboles y Plantas	\$0.00	\$0.00	\$0.00	\$0.00	\$0.00	0.00 %	\$0.00
62-12-9 Otros Activos Biológicos	\$0.00	\$0.00	\$0.00	\$0.00	\$0.00	0.00 %	\$0.00
62-13 SOFTWARE	\$0.00	\$0.00	\$0.00	\$0.00	\$0.00	0.00 %	\$0.00
62-13-5911 SOFTWARE	\$0.00	\$0.00	\$0.00	\$0.00	\$0.00	0.00 %	\$0.00
62-14 PATENTES, MARCAS Y DERECHOS	\$0.00	\$0.00	\$0.00	\$0.00	\$0.00	0.00 %	\$0.00
62-14-1 Patentes	\$0.00	\$0.00	\$0.00	\$0.00	\$0.00	0.00 %	\$0.00
62-14-2 Marcas	\$0.00	\$0.00	\$0.00	\$0.00	\$0.00	0.00 %	\$0.00
62-14-3 Derechos	\$0.00	\$0.00	\$0.00	\$0.00	\$0.00	0.00 %	\$0.00
62-15 CONCESIONES Y FRANQUICIAS	\$0.00	\$0.00	\$0.00	\$0.00	\$0.00	0.00 %	\$0.00
62-15-1 Concesiones	\$0.00	\$0.00	\$0.00	\$0.00	\$0.00	0.00 %	\$0.00
62-15-2 Franquicias	\$0.00	\$0.00	\$0.00	\$0.00	\$0.00	0.00 %	\$0.00
62-16 LICENCIAS	\$0.00	\$0.00	\$0.00	\$0.00	\$0.00	0.00 %	\$0.00
62-16-1 Licencias Informáticas e Intelectuales	\$0.00	\$0.00	\$0.00	\$0.00	\$0.00	0.00 %	\$0.00
62-16-1-5971 Licencias Informáticas e Intelectuales	\$0.00	\$0.00	\$0.00	\$0.00	\$0.00	0.00 %	\$0.00
62-16-2 Licencias Industriales, Comerciales y Otras	\$0.00	\$0.00	\$0.00	\$0.00	\$0.00	0.00 %	\$0.00
62-16-2-5981 Licencias Industriales, Comerciales y Otras	\$0.00	\$0.00	\$0.00	\$0.00	\$0.00	0.00 %	\$0.00
62-17 OTROS ACTIVOS INTANGIBLES	\$0.00	\$0.00	\$0.00	\$0.00	\$0.00	0.00 %	\$0.00
62-17-5991 OTROS ACTIVOS INTANGIBLES	\$0.00	\$0.00	\$0.00	\$0.00	\$0.00	0.00 %	\$0.00
Z INGRESOS POR VENTA DE BIENES Y PRESTACION DE SERVICIOS	\$0.00	\$0.00	\$0.00	\$0.00	\$0.00	0.00 %	\$0.00
71 INGRESOS POR VENTA DE BIENES Y PRESTACION DE SERVICIOS DE INSTITUCIONES PÚBLICAS DE SEGURIDAD SOCIAL	\$0.00	\$0.00	\$0.00	\$0.00	\$0.00	0.00 %	\$0.00
72 INGRESOS POR VENTA DE BIENES Y PRESTACION DE SERVICIOS DE EMPRESAS PRODUCTIVAS DEL ESTADO	\$0.00	\$0.00	\$0.00	\$0.00	\$0.00	0.00 %	\$0.00
73 INGRESOS POR VENTA DE BIENES Y PRESTACION DE SERVICIOS DE ENTIDADES PARAESTATALES Y FIDEICOMISOS NO EMPRESARIALES Y NO FINANCIEROS	\$0.00	\$0.00	\$0.00	\$0.00	\$0.00	0.00 %	\$0.00
74 INGRESOS POR VENTA DE BIENES Y PRESTACION DE SERVICIOS DE ENTIDADES PARAESTATALES EMPRESARIALES NO FINANCIERAS CON PARTICIPACION ESTATAL MAYORITARIA	\$0.00	\$0.00	\$0.00	\$0.00	\$0.00	0.00 %	\$0.00

MUNICIPIO DE FRANCISCO I. MADERO, HIDALGO

Estado sobre el ejercicio de los Ingresos por Ente Público/ Clasificación Económica/Rubro/Tipo/Clase/Concepto

Del 01/ene./2021 Al 30/sep./2021

Fecha y 05/oct./2021

Hef. supervisor

rpiEstadoPresupuestoIngresosCL_RB_TP_CL_CP

hora de Impresión 06:04 p. m.

75 INGRESOS POR VENTA DE BIENES Y PRESTACI?N DE SERVICIOS DE ENTIDADES PARAESTATALES EMPRESARIALES FINANCIERAS MONETARIAS CON PARTICIPACI?N ESTATAL MAYORITARIA	\$0.00	\$0.00	\$0.00	\$0.00	\$0.00	0.00 %	\$0.00
76 INGRESOS POR VENTA DE BIENES Y PRESTACI?N DE SERVICIOS DE ENTIDADES PARAESTATALES EMPRESARIALES FINANCIERAS NO MONETARIAS CON PARTICIPACI?N ESTATAL MAYORITARIA	\$0.00	\$0.00	\$0.00	\$0.00	\$0.00	0.00 %	\$0.00
77 INGRESOS POR VENTA DE BIENES Y PRESTACI?N DE SERVICIOS DE FIDEICOMISOS FINANCIEROS CON PARTICIPACI?N ESTATAL MAYORITARIA	\$0.00	\$0.00	\$0.00	\$0.00	\$0.00	0.00 %	\$0.00
78 INGRESOS POR VENTA DE BIENES Y PRESTACI?N DE SERVICIOS DE LOS PODERES LEGISLATIVO Y JUDICIAL Y DE LOS ?RGANOS AUT?NOMOS	\$0.00	\$0.00	\$0.00	\$0.00	\$0.00	0.00 %	\$0.00
79 OTROS INGRESOS Y BENEFICIOS	\$0.00	\$0.00	\$0.00	\$0.00	\$0.00	0.00 %	\$0.00
79-01 INTERESES GANADOS DE TITULOS, VALORES Y DEM?S INSTRUMENTOS FINANCIEROS	\$0.00	\$0.00	\$0.00	\$0.00	\$0.00	0.00 %	\$0.00
79-02 OTROS INGRESOS Y BENEFICIOS VARIOS	\$0.00	\$0.00	\$0.00	\$0.00	\$0.00	0.00 %	\$0.00
8 PARTICIPACIONES, APORTACIONES, COMENCIOS INCENTIVOS DERIVADOS DE LA COLABORACI?N FISCAL Y FONDOS DISTINTOS DE APORTACIONES	\$84,018,087.00	-\$4,175,490.43	\$79,842,596.57	\$63,563,625.69	\$63,563,625.69	79.61 %	-\$20,454,461.31
81 PARTICIPACIONES	\$45,548,617.00	-\$3,707,846.88	\$41,840,770.12	\$30,955,436.24	\$30,955,436.24	73.98 %	-\$14,593,180.76
81-01 PARTICIPACIONES EJERCICIOS ANTERIORES	\$0.00	\$94,494.34	\$94,494.34	\$131,433.90	\$131,433.90	139.09 %	\$131,433.90
81-01-001 FONDO GENERAL DE PARTICIPACIONES-2018	\$0.00	\$0.00	\$0.00	\$0.00	\$0.00	0.00 %	\$0.00
81-01-002 FONDO DE FOMENTO MUNICIPAL 2018	\$0.00	\$0.00	\$0.00	\$0.00	\$0.00	0.00 %	\$0.00
81-01-003 FONDO GENERAL DE PARTICIPACIONES 2019	\$0.00	\$0.00	\$0.00	\$0.00	\$0.00	0.00 %	\$0.00
81-01-004 FONDO DE FOMENTO MUNICIPAL 2019	\$0.00	\$0.00	\$0.00	\$0.00	\$0.00	0.00 %	\$0.00
81-01-005 FONDO DE FISCALIZACI?N Y RECAUDACI?N 2019	\$0.00	\$0.00	\$0.00	\$0.00	\$0.00	0.00 %	\$0.00
81-01-006 FONDO DE COMPENSACI?N ISAN 2019	\$0.00	\$0.00	\$0.00	\$0.00	\$0.00	0.00 %	\$0.00
81-01-007 FONDO DE COMPENSACI?N VARIOS	\$0.00	\$0.00	\$0.00	\$0.00	\$0.00	0.00 %	\$0.00
81-01-008 IEPS-TABACOS 2019	\$0.00	\$0.00	\$0.00	\$0.00	\$0.00	0.00 %	\$0.00
81-01-009 IEPS-GASOLINAS 2019	\$0.00	\$0.00	\$0.00	\$0.00	\$0.00	0.00 %	\$0.00
81-01-010 ISAN 2019	\$0.00	\$0.00	\$0.00	\$0.00	\$0.00	0.00 %	\$0.00
81-01-011 FONDO GENERAL DE PARTICIPACIONES 2020	\$0.00	\$0.00	\$0.00	\$8,572.00	\$8,572.00	0.00 %	\$8,572.00
81-01-012 FONDO DE FOMENTO MUNICIPAL 2020	\$0.00	\$0.00	\$0.00	\$0.00	\$0.00	0.00 %	\$0.00
81-01-013 FONDO DE FISCALIZACI?N Y RECAUDACI?N 2020	\$0.00	\$94,494.34	\$94,494.34	\$122,861.90	\$122,861.90	130.02 %	\$122,861.90

81-01-014 FONDO DE COMPENSACIÓN ISAN 2020	\$0.00	\$0.00	\$0.00	\$0.00	\$0.00	0.00 %	\$0.00
81-01-015 FONDO DE COMPENSACIÓN 2020	\$0.00	\$0.00	\$0.00	\$0.00	\$0.00	0.00 %	\$0.00
81-01-016 IEPS-TABACOS 2020	\$0.00	\$0.00	\$0.00	\$0.00	\$0.00	0.00 %	\$0.00
81-01-017 IEPS-GASOLINAS 2020	\$0.00	\$0.00	\$0.00	\$0.00	\$0.00	0.00 %	\$0.00
81-01-018 ISAN 2020	\$0.00	\$0.00	\$0.00	\$0.00	\$0.00	0.00 %	\$0.00
81-02 PARTICIPACIONES EJERCICIO 2020	\$45,548,617.00	-\$3,802,341.22	\$41,746,275.78	\$30,824,002.34	\$30,824,002.34	73.83 %	-\$14,724,614.66
81-02-001 FONDO GENERAL	\$29,211,532.00	-\$2,767,239.00	\$26,444,293.00	\$17,661,848.12	\$17,661,848.12	66.78 %	-\$11,549,683.88
81-02-002 FONDO DE FOMENTO MUNICIPAL 2020	\$12,769,193.00	-\$439,590.00	\$12,329,603.00	\$9,300,881.40	\$9,300,881.40	75.43 %	-\$3,468,311.60
81-02-003 FONDO DE FISCALIZACIÓN Y RECAUDACIÓN 2021	\$1,219,336.00	-\$161,866.00	\$1,057,470.00	\$652,324.38	\$652,324.38	61.68 %	-\$567,011.62
81-02-004 FONDO DE COMPENSACIÓN ISAN 2021	\$49,633.00	-\$5,441.00	\$44,192.00	\$33,143.71	\$33,143.71	74.99 %	-\$16,489.29
81-02-005 FONDO DE COMPENSACIÓN 2021	\$0.00	\$0.00	\$0.00	\$0.00	\$0.00	0.00 %	\$0.00
81-02-006 IEPS-TABACOS 2021	\$760,147.00	-\$320,746.00	\$439,401.00	\$309,166.42	\$309,166.42	70.36 %	-\$450,980.58
81-02-007 IEPS-GASOLINAS 2021	\$1,311,429.00	-\$144,303.00	\$1,167,126.00	\$626,282.80	\$626,282.80	53.66 %	-\$685,146.20
81-02-008 ISAN 2021	\$227,347.00	-\$65,649.00	\$161,698.00	\$209,008.73	\$209,008.73	129.25 %	-\$18,338.27
81-02-009 FONDO DE ESTABILIZACIÓN FIEF 2021	\$0.00	\$102,492.78	\$102,492.78	\$102,492.78	\$102,492.78	100.00 %	\$102,492.78
81-02-010 IMPUESTO SOBRE LA RENTA 2021	\$0.00	\$0.00	\$0.00	\$1,928,854.00	\$1,928,854.00	0.00 %	\$1,928,854.00
82 APORTACIONES	\$38,466,770.00	-\$467,643.55	\$37,999,126.45	\$30,388,071.60	\$30,388,071.60	79.97 %	-\$8,078,698.40
82-01 APORTACIONES EJERCICIO 2021	\$38,466,770.00	-\$467,643.55	\$37,999,126.45	\$30,388,071.60	\$30,388,071.60	79.97 %	-\$8,078,698.40
82-01-001 FAISM 2021	\$12,747,470.00	-\$155,957.98	\$12,591,512.02	\$11,332,360.80	\$11,332,360.80	89.99 %	-\$1,415,109.20
82-01-002 FORTAMUN 2021	\$25,719,300.00	-\$311,685.57	\$25,407,614.43	\$19,055,710.80	\$19,055,710.80	74.99 %	-\$6,663,589.20
82-02 APORTACIONES EJERCICIOS ANTERIORES	\$0.00	\$0.00	\$0.00	\$0.00	\$0.00	0.00 %	\$0.00
82-02-001 FAISM 2014	\$0.00	\$0.00	\$0.00	\$0.00	\$0.00	0.00 %	\$0.00
82-02-002 FAISM 2015	\$0.00	\$0.00	\$0.00	\$0.00	\$0.00	0.00 %	\$0.00
82-02-003 FAISM 2016	\$0.00	\$0.00	\$0.00	\$0.00	\$0.00	0.00 %	\$0.00
82-02-004 FAISM 2018	\$0.00	\$0.00	\$0.00	\$0.00	\$0.00	0.00 %	\$0.00
82-02-005 FAISM 2019	\$0.00	\$0.00	\$0.00	\$0.00	\$0.00	0.00 %	\$0.00
82-02-006 FORTAMUN 2018	\$0.00	\$0.00	\$0.00	\$0.00	\$0.00	0.00 %	\$0.00
82-02-007 FORTAMUN 2019	\$0.00	\$0.00	\$0.00	\$0.00	\$0.00	0.00 %	\$0.00
82-02-008 FAISM 2020	\$0.00	\$0.00	\$0.00	\$0.00	\$0.00	0.00 %	\$0.00
82-02-009 FORTAMUN 2020	\$0.00	\$0.00	\$0.00	\$0.00	\$0.00	0.00 %	\$0.00

MUNICIPIO DE FRANCISCO I. MADERO, HIDALGO

Estado sobre el ejercicio de los Ingresos por Ente Público/ Clasificación Económica/Rubro/Tipo/Clase/Concepto

Del 01/ene./2021 Al 30/sep./2021

Fecha y 05/oct./2021

hora de Impresión 06:04 p. m.

RptEstadoPresupues

EstadoPresupuesIngresosCL_RB_TP_CL_CP

83 CONVENIOS	\$0.00	\$0.00	\$0.00	\$2,220,117.85	\$2,220,117.85	0.00 %	\$2,220,117.85
83-01 CONVENIOS 2018	\$0.00	\$0.00	\$0.00	\$0.00	\$0.00	0.00 %	\$0.00
83-02 CONVENIOS 2019	\$0.00	\$0.00	\$0.00	\$0.00	\$0.00	0.00 %	\$0.00
83-03 CONVENIOS 2020	\$0.00	\$0.00	\$0.00	\$0.00	\$0.00	0.00 %	\$0.00
83-04 CONVENIOS 2021	\$0.00	\$0.00	\$0.00	\$2,220,117.85	\$2,220,117.85	0.00 %	\$2,220,117.85
83-04-001 PRODDER 2021	\$0.00	\$0.00	\$0.00	\$0.00	\$0.00	0.00 %	\$0.00
83-04-002 PROAGUA 2021	\$0.00	\$0.00	\$0.00	\$2,220,117.85	\$2,220,117.85	0.00 %	\$2,220,117.85
84 INCENTIVOS DERIVADOS DE LA COLABORACION FISCAL	\$2,700.00	\$0.00	\$2,700.00	\$0.00	\$0.00	0.00 %	-\$2,700.00
84-01 MULTAS IMPUESTAS POR AUTORIDADES ADMINISTRATIVAS FEDERALES NO FISCALES	\$2,700.00	\$0.00	\$2,700.00	\$0.00	\$0.00	0.00 %	-\$2,700.00
84-01-001 MULTAS FEDERALES NO FISCALES	\$2,700.00	\$0.00	\$2,700.00	\$0.00	\$0.00	0.00 %	-\$2,700.00
85 FONDOS DISTINTOS DE APORTACIONES	\$0.00	\$0.00	\$0.00	\$0.00	\$0.00	0.00 %	\$0.00
9 TRANSFERENCIAS, ASIGNACIONES, SUBSIDIOS Y SUBVENCIONES, Y PENSIONES Y JUBILACIONES	\$0.00	\$0.00	\$0.00	\$0.00	\$0.00	0.00 %	\$0.00
91 TRANSFERENCIAS Y ASIGNACIONES	\$0.00	\$0.00	\$0.00	\$0.00	\$0.00	0.00 %	\$0.00
93 SUBSIDIOS Y SUBVENCIONES	\$0.00	\$0.00	\$0.00	\$0.00	\$0.00	0.00 %	\$0.00
95 PENSIONES Y JUBILACIONES	\$0.00	\$0.00	\$0.00	\$0.00	\$0.00	0.00 %	\$0.00
97 TRANSFERENCIAS DEL FONDO MEXICANO DEL RETIRO PARA LA ESTABILIZACION Y EL DESARROLLO	\$0.00	\$0.00	\$0.00	\$0.00	\$0.00	0.00 %	\$0.00
INGRESOS DE CAPITAL	\$84,018,087.00	-\$4,175,490.43	\$79,842,596.57	\$63,563,625.69	\$63,563,625.69	79.61 %	-\$20,454,461.31
TOTAL	\$94,585,025.75	-\$4,175,490.43	\$90,409,535.32	\$72,021,003.22	\$72,021,003.22	79.66 %	-\$22,564,022.53

Estado Analítico de Ingresos por Fuente de Financiamiento

Ingreso Estimado	Ampliaciones / (Reducciones)	Ingreso Modificado	Ingresos Devengados	Ingresos Recaudados	Avance de Recaudación (Recaudación / Estimación)	Ingresos Excedentes
------------------	------------------------------	--------------------	---------------------	---------------------	--	---------------------

Tributarios

IMPUESTOS SOBRE LOS INGRESOS	\$201,036.00	\$0.00	\$201,036.00	\$0.00	0.00 %	-\$201,036.00
IMPUESTOS SOBRE EL PATRIMONIO	\$1,363,215.75	\$0.00	\$1,363,215.75	\$2,436,676.12	178.74 %	\$1,073,460.37
IMPUESTOS SOBRE LA PRODUCCIÓN, EL CONSUMO Y LAS TRANSACCIONES	\$0.00	\$0.00	\$0.00	\$0.00	0.00 %	\$0.00
IMPUESTOS AL COMERCIO EXTERIOR	\$0.00	\$0.00	\$0.00	\$0.00	0.00 %	\$0.00
IMPUESTOS SOBRE NÓMINAS Y ASIMILABLES	\$0.00	\$0.00	\$0.00	\$0.00	0.00 %	\$0.00
IMPUESTOS ECOLÓGICOS	\$0.00	\$0.00	\$0.00	\$0.00	0.00 %	\$0.00
ACCESORIOS DE IMPUESTOS	\$1,958,331.10	\$0.00	\$1,958,331.10	\$1,088,651.00	55.59 %	-\$869,680.10
OTROS IMPUESTOS	\$0.00	\$0.00	\$0.00	\$0.00	0.00 %	\$0.00

IMPUESTOS NO COMPRENDIDOS EN LA LEY DE INGRESOS VIGENTE, CAUSADOS EN EJERCICIOS FISCALES ANTERIORES PENDIENTES DE LIQUIDACION O PAGO	\$0.00	\$0.00	\$0.00	\$0.00	\$0.00	0.00 %	\$0.00
Subtotal Tributarios	\$3,522,582.85	\$0.00	\$3,522,582.85	\$3,525,327.12	\$3,525,327.12	100.07 %	\$2,744.27

No Tributarios

I DERECHOS	\$6,347,999.90	\$0.00	\$6,347,999.90	\$4,103,042.50	\$4,103,042.50	64.63 %	-\$2,244,957.40
II PRODUCTOS	\$0.00	\$0.00	\$0.00	\$0.00	\$0.00	0.00 %	\$0.00
II APROVECHAMIENTOS	\$696,356.00	\$0.00	\$696,356.00	\$829,007.91	\$829,007.91	119.04 %	\$132,651.91
IV CONTRIBUCIONES DE MEJORAS	\$0.00	\$0.00	\$0.00	\$0.00	\$0.00	0.00 %	\$0.00
Subtotal No Tributarios	\$7,044,355.90	\$0.00	\$7,044,355.90	\$4,932,050.41	\$4,932,050.41	70.01 %	-\$2,112,305.49

Otros

0 DEUDA PÚBLICA A LARGO PLAZO	\$0.00	\$0.00	\$0.00	\$0.00	\$0.00	0.00 %	0.00
2 CUOTAS Y APORTACIONES DE SEGURIDAD SOCIAL	\$0.00	\$0.00	\$0.00	\$0.00	\$0.00	0.00 %	0.00
7 INGRESOS POR VENTA DE BIENES Y PRESTACIONES DE SERVICIOS	\$0.00	\$0.00	\$0.00	\$0.00	\$0.00	0.00 %	0.00
8 PARTICIPACIONES, APORTACIONES, CONVENIOS, INCENTIVOS DERIVADOS DE LA COLABORACION FISCAL Y FONDOS DISTINTOS DE APORTACIONES	\$84,018,087.00	-\$4,175,490.43	\$79,842,596.57	\$63,563,625.69	\$63,563,625.69	79.61 %	-20,454,461.31
9 TRANSFERENCIAS, ASIGNACIONES, SUBSIDIOS Y SUBVENCIONES, Y PENSIONES Y JUBILACIONES	\$0.00	\$0.00	\$0.00	\$0.00	\$0.00	0.00 %	0.00
Subtotal Otros	\$84,018,087.00	-\$4,175,490.43	\$79,842,596.57	\$63,563,625.69	\$63,563,625.69	79.61 %	-20,454,461.31
Total	\$94,586,025.75	-\$4,175,490.43	\$90,409,535.32	\$72,021,003.22	\$72,021,003.22	79.66 %	-22,564,022.53

PROFR. RICARDO JOSUE OLGUIN PARDO
PRESIDENTE MUNICIPAL CONSTITUCIONAL



PROFRA. AIDA OLVERA PERCASTEGUI
SINDICO PROCURADOR



AYUNTAMIENTO
2020 - 2024



L.C.E. SANDRA LOPEZ SERRANO
TESORERA MUNICIPAL

2020-2024

MUNICIPIO DE FRANCISCO I. MADERO, HIDALGO

Estado sobre el ejercicio de los Ingresos por Ente Público/ Clasificación Económica/Rubro/Tipo/Clase/Concepto
Del 01/ene./2021 Al 31/ago./2021

Fecha y 17/sep./2021

hora de Impresión 03:51 p. m.

Rep. supervisor
rpiEstadoPresupuestoIngresosCL_RB_TP_CL_CP

Rubros de los Ingresos	Ingreso Estimado	Ampliaciones / (Reducciones)	Ingreso Modificado	Ingresos Devengados	Ingresos Recaudados	Avance de Recaudación (Recaudación / Estimación)	Ingresos Excedentes
1 INGRESOS CORRIENTES							
0 DEUDA PÚBLICA A LARGO PLAZO	<u>\$0.00</u>	<u>\$0.00</u>	<u>\$0.00</u>	<u>\$0.00</u>	<u>\$0.00</u>	<u>0.00</u> %	<u>\$0.00</u>
01 DEUDA PÚBLICA A LARGO PLAZO	\$0.00	\$0.00	\$0.00	\$0.00	\$0.00	0.00 %	\$0.00
02 DEUDA PÚBLICA A LARGO PLAZO	\$0.00	\$0.00	\$0.00	\$0.00	\$0.00	0.00 %	\$0.00
03 DEUDA PÚBLICA A LARGO PLAZO	\$0.00	\$0.00	\$0.00	\$0.00	\$0.00	0.00 %	\$0.00
03-01 TÍTULOS Y VALORES DE LA DEUDA PÚBLICA INTERNA A CORTO PLAZO	\$0.00	\$0.00	\$0.00	\$0.00	\$0.00	0.00 %	\$0.00
03-02 TÍTULOS Y VALORES DE LA DEUDA PÚBLICA INTERNA A LARGO PLAZO	\$0.00	\$0.00	\$0.00	\$0.00	\$0.00	0.00 %	\$0.00
03-03 PRÉSTAMOS DE LA DEUDA PÚBLICA INTERNA POR PAGAR A LARGO PLAZO	\$0.00	\$0.00	\$0.00	\$0.00	\$0.00	0.00 %	\$0.00
	<u>\$3,522,582.85</u>	<u>\$0.00</u>	<u>\$3,522,582.85</u>	<u>\$3,417,835.12</u>	<u>\$3,417,835.12</u>	<u>97.02</u> %	<u>-\$104,747.73</u>
1 IMPUESTOS							
11 IMPUESTOS SOBRE LOS INGRESOS	\$201,036.00	\$0.00	\$201,036.00	\$0.00	\$0.00	0.00 %	-\$201,036.00
11-01 IMPUESTO POR ESTABLECIMIENTOS DE ENSEÑANZA PARTICULAR	\$0.00	\$0.00	\$0.00	\$0.00	\$0.00	0.00 %	\$0.00
11-02 IMPUESTO SOBRE JUEGOS, ESPECTACULOS PUBLICOS DIVERSIONES Y APARATOS MECANICOS O ELECTROMECHANICOS	\$150,000.00	\$0.00	\$150,000.00	\$0.00	\$0.00	0.00 %	-\$150,000.00
11-03 IMPUESTO A COMERCIOS AMBULANTES	\$51,036.00	\$0.00	\$51,036.00	\$0.00	\$0.00	0.00 %	-\$51,036.00
12 IMPUESTOS SOBRE EL PATRIMONIO	\$1,363,215.75	\$0.00	\$1,363,215.75	\$2,383,409.12	\$2,383,409.12	174.83 %	\$1,020,193.37
12-01 IMPUESTO PREDIAL	\$1,305,693.75	\$0.00	\$1,305,693.75	\$1,815,127.00	\$1,815,127.00	139.01 %	\$509,433.25
12-01-01 PREDIAL URBANOS	\$1,000,000.00	\$0.00	\$1,000,000.00	\$1,277,860.50	\$1,277,860.50	127.78 %	\$277,860.50
12-01-02 PREDIAL RUSTICOS	\$290,000.00	\$0.00	\$290,000.00	\$509,479.00	\$509,479.00	175.68 %	\$219,479.00
12-01-03 PREDIAL EJIDAL	\$15,693.75	\$0.00	\$15,693.75	\$27,787.50	\$27,787.50	177.06 %	\$12,093.75
12-02 TRASLADO DE DOMINIO	\$57,522.00	\$0.00	\$57,522.00	\$568,282.12	\$568,282.12	987.93 %	\$510,760.12
12-02-01 TRASLADO DE DOMINIO	\$57,522.00	\$0.00	\$57,522.00	\$568,282.12	\$568,282.12	987.93 %	\$510,760.12
13 IMPUESTOS SOBRE LA PRODUCCIÓN, EL CONSUMO Y LAS TRANSACCIONES	\$0.00	\$0.00	\$0.00	\$0.00	\$0.00	0.00 %	\$0.00
13-01 CONVENIOS PRODDER 2018	\$0.00	\$0.00	\$0.00	\$0.00	\$0.00	0.00 %	\$0.00
13-02 CONVENIOS PRODDER 2019	\$0.00	\$0.00	\$0.00	\$0.00	\$0.00	0.00 %	\$0.00
14 IMPUESTOS AL COMERCIO EXTERIOR	\$0.00	\$0.00	\$0.00	\$0.00	\$0.00	0.00 %	\$0.00





MUNICIPIO DE FRANCISCO I. MADERO, HIDALGO



Estado sobre el ejercicio de los Ingresos por Ente Público/ Clasificación Económica/Rubro/Tipo/Clase/Concepto
Del 01/ene./2021 Al 31/ago./2021

Fecha y 17/sep./2021

hora de Impresión 03:51 p. m.

Rep. supervisor
rptEstadoPresupuestoIngresosCL_RB_TP_CL_CP

15	IMPUESTOS SOBRE NÓMINAS Y ASIMILABLES	\$0.00	\$0.00	\$0.00	\$0.00	\$0.00	0.00 %	\$0.00
16	IMPUESTOS ECOLÓGICOS	\$0.00	\$0.00	\$0.00	\$0.00	\$0.00	0.00 %	\$0.00
17	ACCESORIOS DE IMPUESTOS	\$1,958,331.10	\$0.00	\$1,958,331.10	\$1,034,426.00	\$1,034,426.00	52.82 %	-\$923,905.10
17-01	RECARGOS IMPUESTO PREDIAL	\$127,809.80	\$0.00	\$127,809.80	\$229,928.00	\$229,928.00	179.89 %	\$102,118.20
17-02	REZAGOS IMPUESTO PREDIAL	\$1,830,521.30	\$0.00	\$1,830,521.30	\$804,498.00	\$804,498.00	43.94 %	-\$1,026,023.30
18	OTROS IMPUESTOS	\$0.00	\$0.00	\$0.00	\$0.00	\$0.00	0.00 %	\$0.00
19	IMPUESTOS NO COMPRENDIDOS EN LA LEY DE INGRESOS VIGENTE, CAUSADOS EN EJERCICIOS FISCALES ANTERIORES PENDIENTES DE LIQUIDACIÓN O PAGO	\$0.00	\$0.00	\$0.00	\$0.00	\$0.00	0.00 %	\$0.00
2	<u>CUOTAS Y APORTACIONES DE SEGURIDAD SOCIAL</u>	<u>\$0.00</u>	<u>\$0.00</u>	<u>\$0.00</u>	<u>\$0.00</u>	<u>\$0.00</u>	<u>0.00 %</u>	<u>\$0.00</u>
21	APORTACIONES PARA FONDOS DE VIVIENDA	\$0.00	\$0.00	\$0.00	\$0.00	\$0.00	0.00 %	\$0.00
22	CUOTAS PARA LA SEGURIDAD SOCIAL	\$0.00	\$0.00	\$0.00	\$0.00	\$0.00	0.00 %	\$0.00
23	CUOTAS DE AHORRO PARA EL RETIRO	\$0.00	\$0.00	\$0.00	\$0.00	\$0.00	0.00 %	\$0.00
24	OTRAS CUOTAS Y APORTACIONES PARA LA SEGURIDAD SOCIAL	\$0.00	\$0.00	\$0.00	\$0.00	\$0.00	0.00 %	\$0.00
25	ACCESORIOS DE CUOTAS Y APORTACIONES DE SEGURIDAD SOCIAL	\$0.00	\$0.00	\$0.00	\$0.00	\$0.00	0.00 %	\$0.00
3	<u>CONTRIBUCIONES DE MEJORAS</u>	<u>\$0.00</u>	<u>\$0.00</u>	<u>\$0.00</u>	<u>\$0.00</u>	<u>\$0.00</u>	<u>0.00 %</u>	<u>\$0.00</u>
31	CONTRIBUCIONES DE MEJORAS POR OBRAS PÚBLICAS	\$0.00	\$0.00	\$0.00	\$0.00	\$0.00	0.00 %	\$0.00
39	CONTRIBUCIONES DE MEJORAS NO COMPRENDIDAS EN LA LEY DE INGRESOS VIGENTE, CAUSADAS EN EJERCICIOS FISCALES ANTERIORES PENDIENTES DE LIQUIDACIÓN O PAGO	\$0.00	\$0.00	\$0.00	\$0.00	\$0.00	0.00 %	\$0.00
4	<u>DERECHOS</u>	<u>\$6,347,999.90</u>	<u>\$0.00</u>	<u>\$6,347,999.90</u>	<u>\$3,670,749.40</u>	<u>\$3,670,749.40</u>	<u>57.82 %</u>	<u>-\$2,677,250.50</u>
41	DERECHOS POR EL USO, GOCE, APROVECHAMIENTO O EXPLOTACIÓN DE BIENES DE DOMINIO PÚBLICO	\$822,703.00	\$0.00	\$822,703.00	\$562,377.00	\$562,377.00	68.35 %	-\$260,326.00
41-01	PUESTOS FIJOS EN MERCADOS CONSTRUIDOS	\$82,679.00	\$0.00	\$82,679.00	\$124,963.00	\$124,963.00	151.14 %	\$42,284.00
41-02	PUESTOS SEMIFIJOS EN MERCADOS CONSTRUIDOS	\$0.00	\$0.00	\$0.00	\$23,259.00	\$23,259.00	0.00 %	\$23,259.00
41-03	PUESTOS SEMIFIJOS EN PLAZAS, CALLES O TERRENOS	\$648,655.00	\$0.00	\$648,655.00	\$223,706.00	\$223,706.00	34.48 %	-\$424,949.00
41-04	INHUMACION	\$0.00	\$0.00	\$0.00	\$190,449.00	\$190,449.00	0.00 %	\$190,449.00
41-05	ARRENDAMIENTO DE BIENES PROPIEDAD DEL MUNICIPIO	\$190,449.00	\$0.00	\$190,449.00	\$0.00	\$0.00	0.00 %	-\$190,449.00
43	DERECHOS POR PRESTACIÓN DE SERVICIOS	\$5,525,296.90	\$0.00	\$5,525,296.90	\$2,839,950.40	\$2,839,950.40	51.39 %	-\$2,685,346.50
43-01	COPIAS DE DOCUMENTOS EXISTENTES EN LOS ARCHIVOS MUNICIPALES POR HOJA	\$3,000.00	\$0.00	\$3,000.00	\$489,969.00	\$489,969.00	16,332.30 %	\$486,969.00





MUNICIPIO DE FRANCISCO I. MADERO, HIDALGO

Estado sobre el ejercicio de los Ingresos por Ente Público/ Clasificación Económica/Rubro/Tipo/Clase/Concepto
Del 01/ene./2021 Al 31/ago./2021

Fecha y 17/sep./2021

Hrg: supervisor
rpiEstadoPresupuestoIngresosCL_RB_TP_CL_CP

hora de Impresión 03:51 p. m.

43-02 OTROS CONCEPTOS DE CERTIFICACIONES, CONSTANCIAS Y LEGALIZACIONES	\$0.00	\$0.00	\$0.00	\$151,790.00	\$151,790.00	0.00 %	\$151,790.00
43-03 PERMISOS DE CONSTRUCCION, RECONSTRUCCION Y AMPLIACION DE INMUEBLES	\$140,424.00	\$0.00	\$140,424.00	\$156,278.50	\$156,278.50	111.29 %	\$15,854.50
43-04 ALINEACION Y USO DE SUELO	\$135,000.00	\$0.00	\$135,000.00	\$992.00	\$992.00	0.73 %	-\$134,008.00
43-05 AUTORIZACION DE PERITOS EN OBRAS PARA CONSTRUCCION	\$5,000.00	\$0.00	\$5,000.00	\$0.00	\$0.00	0.00 %	-\$5,000.00
43-06 USO DOMESTICO DE DRENAJE Y ALCANTARILLADO	\$10,000.00	\$0.00	\$10,000.00	\$323,049.30	\$323,049.30	3,230.49 %	\$313,049.30
43-07 LICENCIAS Y REFRENDOS COMERCIAL	\$745,387.00	\$0.00	\$745,387.00	\$380,131.02	\$380,131.02	50.99 %	-\$365,255.98
43-08 LICENCIAS, PERMISOS O AUTORIZACIONES POR COMERCIALIZACION DE BEBIDAS ALCOHOLICAS EN ENVASES CERRADOS	\$480,000.00	\$0.00	\$480,000.00	\$1,000.00	\$1,000.00	0.20 %	-\$479,000.00
43-09 REVALIDACION ANUAL DE LICENCIAS DE FUNCIONAMIENTO, DISTRIBUCION Y COMERCIALIZACION DE BEBIDAS ALCOHOLICAS	\$0.00	\$0.00	\$0.00	\$190,140.00	\$190,140.00	0.00 %	\$190,140.00
43-10 USO DOMESTICO DE AGUA POTABLE	\$482,595.50	\$0.00	\$482,595.50	\$367,627.50	\$367,627.50	76.17 %	-\$114,968.00
43-11 USO COMERCIAL DE AGUA POTABLE	\$0.00	\$0.00	\$0.00	\$12,864.00	\$12,864.00	0.00 %	\$12,864.00
43-12 REGISTRO DE NACIMIENTO	\$46,072.75	\$0.00	\$46,072.75	\$2,610.00	\$2,610.00	5.66 %	-\$43,462.75
43-13 REGISTRO DE MATRIMONIO	\$28,191.60	\$0.00	\$28,191.60	\$60,030.00	\$60,030.00	212.93 %	\$31,838.40
43-14 CERTIFICADO DE DEFUNCION	\$47,990.00	\$0.00	\$47,990.00	\$43,064.00	\$43,064.00	89.73 %	-\$4,926.00
43-15 OTROS CONCEPTOS DE REGISTRO CIVIL	\$21,248.65	\$0.00	\$21,248.65	\$45,136.05	\$45,136.05	212.41 %	\$23,887.40
43-16 AVALUOS CATASTRALES	\$646,728.00	\$0.00	\$646,728.00	\$501,239.00	\$501,239.00	77.50 %	-\$145,489.00
43-17 CONSTANCIAS EN GENERAL	\$1,863,441.50	\$0.00	\$1,863,441.50	\$114,030.03	\$114,030.03	6.11 %	-\$1,749,411.47
43-18 SERVICIO DE LIMPIA	\$12,000.00	\$0.00	\$12,000.00	\$0.00	\$0.00	0.00 %	-\$12,000.00
43-19 ASISTENCIA SOCIAL	\$360,510.00	\$0.00	\$360,510.00	\$0.00	\$0.00	0.00 %	-\$360,510.00
43-20 SERVICIO Y USO DE PANTEONES	\$148,793.50	\$0.00	\$148,793.50	\$0.00	\$0.00	0.00 %	-\$148,793.50
43-21 LICENCIAS PARA COLOCACION DE ANUNCIOS PUBLICITARIOS	\$4,000.00	\$0.00	\$4,000.00	\$0.00	\$0.00	0.00 %	-\$4,000.00
43-22 LICENCIA POR SERVICIO DE ESTACIONAMIENTO Y PENSIONES	\$50,000.00	\$0.00	\$50,000.00	\$0.00	\$0.00	0.00 %	-\$50,000.00
43-23 RELACIONADOS CON EL DESARROLLO URBANO	\$4,300.00	\$0.00	\$4,300.00	\$0.00	\$0.00	0.00 %	-\$4,300.00
44 OTROS DERECHOS	\$0.00	\$0.00	\$0.00	\$0.00	\$0.00	0.00 %	\$0.00
44-01 SERVICIOS RELACIONADOS CON EL DESARROLLO URBANO	\$0.00	\$0.00	\$0.00	\$0.00	\$0.00	0.00 %	\$0.00
45 ACCESORIOS DE DERECHOS	\$290,614.40	\$0.00	\$290,614.40	\$268,422.00	\$268,422.00	92.36 %	-\$22,192.40
45-01 RECARGOS AGUA POTABLE	\$5,959.20	\$0.00	\$5,959.20	\$1,608.00	\$1,608.00	26.98 %	-\$4,351.20



MUNICIPIO DE FRANCISCO I. MADERO, HIDALGO HIDALGO


Estado sobre el ejercicio de los Ingresos por Ente Público/ Clasificación Económica/Rubro/Tipo/Clase/Concepto
Del 01/ene./2021 Al 31/ago./2021

Fecha y 17/sep./2021

Rg supervisor
rpiEstadoPresupuestoIngresosCL_RB_TP_CL_CP

hora de Impresión 03:51 p. m.

45-02 REZAGOS AGUA POTABLE	\$284,655.20	\$0.00	\$284,655.20	\$266,814.00	\$266,814.00	93.73 %	-\$17,841.20
49 DERECHOS NO COMPRENDIDOS EN LA LEY DE INGRESOS VIGENTE, CAUSADOS EN EJERCICIOS FISCALES ANTERIORES PENDIENTES DE LIQUIDACION O PAGO	\$0.00	\$0.00	\$0.00	\$0.00	\$0.00	0.00 %	\$0.00
5 PRODUCTOS	\$0.00	\$0.00	\$0.00	\$0.00	\$0.00	0.00 %	\$0.00
51 PRODUCTOS	\$0.00	\$0.00	\$0.00	\$0.00	\$0.00	0.00 %	\$0.00
59 PRODUCTOS NO COMPRENDIDOS EN LA LEY DE INGRESOS VIGENTE, CAUSADOS EN EJERCICIOS FISCALES ANTERIORES PENDIENTES DE LIQUIDACION O PAGO	\$0.00	\$0.00	\$0.00	\$0.00	\$0.00	0.00 %	\$0.00
6 APROVECHAMIENTOS	\$696,356.00	\$0.00	\$696,356.00	\$788,140.41	\$788,140.41	113.18 %	\$91,784.41
61 APROVECHAMIENTOS	\$696,356.00	\$0.00	\$696,356.00	\$788,140.41	\$788,140.41	113.18 %	\$91,784.41
61-02 MULTAS	\$227,806.00	\$0.00	\$227,806.00	\$158,647.50	\$158,647.50	69.64 %	-\$69,158.50
61-02-01 MULTAS ADMINISTRATIVAS IMPUESTAS POR EL MUNICIPIO	\$227,806.00	\$0.00	\$227,806.00	\$158,647.50	\$158,647.50	69.64 %	-\$69,158.50
61-02-02 MULTAS FEDERALES NO FISCALES	\$0.00	\$0.00	\$0.00	\$0.00	\$0.00	0.00 %	\$0.00
61-03 INDEMNIZACIONES	\$0.00	\$0.00	\$0.00	\$0.00	\$0.00	0.00 %	\$0.00
61-03-01 INDEMNIZACIONES POR DAÑOS A BIENES MUNICIPALES	\$0.00	\$0.00	\$0.00	\$0.00	\$0.00	0.00 %	\$0.00
61-04 REINTEGROS	\$0.00	\$0.00	\$0.00	\$0.00	\$0.00	0.00 %	\$0.00
61-05 APROVECHAMIENTOS PROVENIENTES DE OBRAS PÚBLICAS	\$152,797.00	\$0.00	\$152,797.00	\$178,510.08	\$178,510.08	116.82 %	\$25,713.08
61-05-01 APROVECHAMIENTOS PROVENIENTES DE OBRAS PUBLICAS	\$0.00	\$0.00	\$0.00	\$178,510.08	\$178,510.08	0.00 %	\$178,510.08
61-05-02 APORTACIONES DE BENEFICIARIOS DE OBRA	\$0.00	\$0.00	\$0.00	\$0.00	\$0.00	0.00 %	\$0.00
61-05-03 CONCURSO O LICITACION DE OBRA	\$50,000.00	\$0.00	\$50,000.00	\$0.00	\$0.00	0.00 %	-\$50,000.00
61-05-04 SUPERVISION DE OBRA PÚBLICA	\$102,797.00	\$0.00	\$102,797.00	\$0.00	\$0.00	0.00 %	-\$102,797.00
61-09 OTROS APROVECHAMIENTOS	\$315,753.00	\$0.00	\$315,753.00	\$450,982.83	\$450,982.83	142.82 %	\$135,229.83
61-09-01 APROVECHAMIENTOS DIVERSOS	\$0.00	\$0.00	\$0.00	\$417,582.83	\$417,582.83	0.00 %	\$417,582.83
61-09-02 HERENCIAS Y DONATIVOS AL MUNICIPIO	\$15,757.00	\$0.00	\$15,757.00	\$33,400.00	\$33,400.00	10.57 %	-\$282,353.00
62 ACTIVO NO CIRCULANTE	\$0.00	\$0.00	\$0.00	\$0.00	\$0.00	0.00 %	\$0.00
63 ACCESORIOS DE APROVECHAMIENTOS	\$0.00	\$0.00	\$0.00	\$0.00	\$0.00	0.00 %	\$0.00
69 APROVECHAMIENTOS NO COMPRENDIDOS EN LA LEY DE INGRESOS VIGENTE, CAUSADOS EN EJERCICIOS FISCALES ANTERIORES PENDIENTES DE LIQUIDACION O PAGO	\$0.00	\$0.00	\$0.00	\$0.00	\$0.00	0.00 %	\$0.00
INGRESOS CORRIENTES	\$10,566,938.75	\$0.00	\$10,566,938.75	\$7,876,724.93	\$7,876,724.93	74.54 %	-\$2,690,213.82
2 INGRESOS DE CAPITAL							





MUNICIPIO DE FRANCISCO I. MADERO, HIDALGO

Estado sobre el ejercicio de los Ingresos por Ente Público/ Clasificación Económica/Rubro/Tipo/Clase/Concepto


Del 01/ene./2021 Al 31/ago./2021

Fecha y 17/sep./2021

hora de Impresión 03:51 p. m.

R86:supervisor
rptEstadoPresupuestoIngresosCL_RB_TP_CL_CP

62-01 TERRENOS	\$0.00	\$0.00	\$0.00	\$0.00	\$0.00	0.00 %	\$0.00
62-01-581001 Terrenos	\$0.00	\$0.00	\$0.00	\$0.00	\$0.00	0.00 %	\$0.00
62-01-5811 TERRENOS	\$0.00	\$0.00	\$0.00	\$0.00	\$0.00	0.00 %	\$0.00
62-02 VIVIENDAS	\$0.00	\$0.00	\$0.00	\$0.00	\$0.00	0.00 %	\$0.00
62-03 EDIFICIOS NO HABITACIONALES	\$0.00	\$0.00	\$0.00	\$0.00	\$0.00	0.00 %	\$0.00
62-03-5831 EDIFICIOS NO HABITACIONALES	\$0.00	\$0.00	\$0.00	\$0.00	\$0.00	0.00 %	\$0.00
62-04 OTROS BIENES INMUEBLES	\$0.00	\$0.00	\$0.00	\$0.00	\$0.00	0.00 %	\$0.00
62-04-5891 OTROS BIENES INMUEBLES	\$0.00	\$0.00	\$0.00	\$0.00	\$0.00	0.00 %	\$0.00
62-05 MOBILIARIO Y EQUIPO DE ADMINISTRACIÓN	\$0.00	\$0.00	\$0.00	\$0.00	\$0.00	0.00 %	\$0.00
62-05-1 Muebles de Oficina y Estantería	\$0.00	\$0.00	\$0.00	\$0.00	\$0.00	0.00 %	\$0.00
62-05-1-511001 Muebles de oficina y estantería	\$0.00	\$0.00	\$0.00	\$0.00	\$0.00	0.00 %	\$0.00
62-05-1-5111 Muebles de Oficina y Estantería	\$0.00	\$0.00	\$0.00	\$0.00	\$0.00	0.00 %	\$0.00
62-05-2 Muebles, Excepto de Oficina y Estantería	\$0.00	\$0.00	\$0.00	\$0.00	\$0.00	0.00 %	\$0.00
62-05-2-5121 Muebles, Excepto de Oficina y Estantería	\$0.00	\$0.00	\$0.00	\$0.00	\$0.00	0.00 %	\$0.00
62-05-3 Equipo de Cómputo y de Tecnologías de la Información	\$0.00	\$0.00	\$0.00	\$0.00	\$0.00	0.00 %	\$0.00
62-05-3-515001 Bienes informáticos	\$0.00	\$0.00	\$0.00	\$0.00	\$0.00	0.00 %	\$0.00
62-05-3-5151 Equipo de Cómputo y de Tecnologías de la Información	\$0.00	\$0.00	\$0.00	\$0.00	\$0.00	0.00 %	\$0.00
62-05-9 Otros Mobiliarios y Equipos de Administración	\$0.00	\$0.00	\$0.00	\$0.00	\$0.00	0.00 %	\$0.00
62-05-9-519001 Equipo de Administración	\$0.00	\$0.00	\$0.00	\$0.00	\$0.00	0.00 %	\$0.00
62-05-9-5191 Otros Mobiliarios y Equipos de Administración	\$0.00	\$0.00	\$0.00	\$0.00	\$0.00	0.00 %	\$0.00
62-06 MOBILIARIO Y EQUIPO EDUCACIONAL Y RECREATIVO	\$0.00	\$0.00	\$0.00	\$0.00	\$0.00	0.00 %	\$0.00
62-06-1 Equipos y Aparatos Audiovisuales	\$0.00	\$0.00	\$0.00	\$0.00	\$0.00	0.00 %	\$0.00
62-06-1-5211 Equipos y Aparatos Audiovisuales	\$0.00	\$0.00	\$0.00	\$0.00	\$0.00	0.00 %	\$0.00
62-06-2 Aparatos Deportivos	\$0.00	\$0.00	\$0.00	\$0.00	\$0.00	0.00 %	\$0.00
62-06-2-5221 Aparatos Deportivos	\$0.00	\$0.00	\$0.00	\$0.00	\$0.00	0.00 %	\$0.00
62-06-3 Cámaras Fotográficas y de Video	\$0.00	\$0.00	\$0.00	\$0.00	\$0.00	0.00 %	\$0.00
62-06-3-523001 Cámaras fotográficas y de video	\$0.00	\$0.00	\$0.00	\$0.00	\$0.00	0.00 %	\$0.00
62-06-3-5231 Cámaras Fotográficas y de Video	\$0.00	\$0.00	\$0.00	\$0.00	\$0.00	0.00 %	\$0.00



2020-2024




2020-2024



2020-2024

62-06-9 Otro Mobiliario y Equipo Educacional y Recreativo	\$0.00	\$0.00	\$0.00	\$0.00	\$0.00	0.00 %	\$0.00
62-06-9-529001 Equipo Educacional y Recreativo	\$0.00	\$0.00	\$0.00	\$0.00	\$0.00	0.00 %	\$0.00
62-06-9-5291 Otro Mobiliario y Equipo Educacional y Recreativo	\$0.00	\$0.00	\$0.00	\$0.00	\$0.00	0.00 %	\$0.00
62-07 EQUIPO E INSTRUMENTAL MÉDICO Y DE LABORATORIO	\$0.00	\$0.00	\$0.00	\$0.00	\$0.00	0.00 %	\$0.00
62-07-1 Equipo Médico y de Laboratorio	\$0.00	\$0.00	\$0.00	\$0.00	\$0.00	0.00 %	\$0.00
62-07-1-531001 Equipo médico y de laboratorio	\$0.00	\$0.00	\$0.00	\$0.00	\$0.00	0.00 %	\$0.00
62-07-1-5311 Equipo Médico y de Laboratorio	\$0.00	\$0.00	\$0.00	\$0.00	\$0.00	0.00 %	\$0.00
62-07-2 Instrumental Médico y de Laboratorio	\$0.00	\$0.00	\$0.00	\$0.00	\$0.00	0.00 %	\$0.00
62-07-2-532001 Instrumental Médico y de Laboratorio	\$0.00	\$0.00	\$0.00	\$0.00	\$0.00	0.00 %	\$0.00
62-07-2-5321 Instrumental Médico y de Laboratorio	\$0.00	\$0.00	\$0.00	\$0.00	\$0.00	0.00 %	\$0.00
62-08 VEHÍCULOS Y EQUIPO DE TRANSPORTE	\$0.00	\$0.00	\$0.00	\$0.00	\$0.00	0.00 %	\$0.00
62-08-1 veh?culos y equipo terrestre	\$0.00	\$0.00	\$0.00	\$0.00	\$0.00	0.00 %	\$0.00
62-08-1-541001 Vehículos y Equipo Terrestre	\$0.00	\$0.00	\$0.00	\$0.00	\$0.00	0.00 %	\$0.00
62-08-1-5411 Automóviles y Equipo Terrestre	\$0.00	\$0.00	\$0.00	\$0.00	\$0.00	0.00 %	\$0.00
62-08-2 Carrocerías y Remolques	\$0.00	\$0.00	\$0.00	\$0.00	\$0.00	0.00 %	\$0.00
62-08-2-542001 Carrocerías y remolques	\$0.00	\$0.00	\$0.00	\$0.00	\$0.00	0.00 %	\$0.00
62-08-2-5421 Carrocerías y Remolques	\$0.00	\$0.00	\$0.00	\$0.00	\$0.00	0.00 %	\$0.00
62-08-3 Equipo Aeroespacial	\$0.00	\$0.00	\$0.00	\$0.00	\$0.00	0.00 %	\$0.00
62-08-4 Equipo Ferroviario	\$0.00	\$0.00	\$0.00	\$0.00	\$0.00	0.00 %	\$0.00
62-08-5 Embarcaciones	\$0.00	\$0.00	\$0.00	\$0.00	\$0.00	0.00 %	\$0.00
62-08-9 Otros Equipos de Transporte	\$0.00	\$0.00	\$0.00	\$0.00	\$0.00	0.00 %	\$0.00
62-08-9-549001 Otros equipos de transporte	\$0.00	\$0.00	\$0.00	\$0.00	\$0.00	0.00 %	\$0.00
62-08-9-5491 Otros Equipos de Transporte	\$0.00	\$0.00	\$0.00	\$0.00	\$0.00	0.00 %	\$0.00
62-09 EQUIPO DE DEFENSA Y SEGURIDAD	\$0.00	\$0.00	\$0.00	\$0.00	\$0.00	0.00 %	\$0.00
62-09-5511 EQUIPO DE DEFENSA Y SEGURIDAD	\$0.00	\$0.00	\$0.00	\$0.00	\$0.00	0.00 %	\$0.00
62-10 MAQUINARIA, OTROS EQUIPOS Y HERRAMIENTAS	\$0.00	\$0.00	\$0.00	\$0.00	\$0.00	0.00 %	\$0.00
62-10-1 Maquinaria y Equipo Agropecuario	\$0.00	\$0.00	\$0.00	\$0.00	\$0.00	0.00 %	\$0.00
62-10-1-5611 Maquinaria y Equipo Agropecuario	\$0.00	\$0.00	\$0.00	\$0.00	\$0.00	0.00 %	\$0.00
62-10-2 Maquinaria y Equipo Industrial	\$0.00	\$0.00	\$0.00	\$0.00	\$0.00	0.00 %	\$0.00



MUNICIPIO DE FRANCISCO I. MADERO, HIDALGO

Estado sobre el ejercicio de los Ingresos por Ente Público/ Clasificación Económica/Rubro/Tipo/Clase/Concepto



Del 01/ene./2021 Al 31/ago./2021

Fecha y 17/sep./2021

hora de Impresión 03:51 p. m.

Hag: supervisor
rptEstadoPresupuesteIngresosCL_RB_TP_CL_CP

62-10-2-5621 Maquinaria y Equipo Industrial	\$0.00	\$0.00	\$0.00	\$0.00	\$0.00	0.00 %	\$0.00
62-10-3 Maquinaria y Equipo de Construcción	\$0.00	\$0.00	\$0.00	\$0.00	\$0.00	0.00 %	\$0.00
62-10-3-563001 Equipo de Construcción	\$0.00	\$0.00	\$0.00	\$0.00	\$0.00	0.00 %	\$0.00
62-10-3-5631 Maquinaria y Equipo de Construcción	\$0.00	\$0.00	\$0.00	\$0.00	\$0.00	0.00 %	\$0.00
62-10-4 Sistemas de Aire Acondicionado, Calefacción y de Refrigeración Industrial y Comercial	\$0.00	\$0.00	\$0.00	\$0.00	\$0.00	0.00 %	\$0.00
62-10-4-564001 Sistemas de aire acondicionado, calefacción y de refrigeración industrial y comercial	\$0.00	\$0.00	\$0.00	\$0.00	\$0.00	0.00 %	\$0.00
62-10-4-5641 Sistemas de Aire Acondicionado, Calefacción y de Refrigeración Industrial y Comercial	\$0.00	\$0.00	\$0.00	\$0.00	\$0.00	0.00 %	\$0.00
62-10-5 Equipo de Comunicación y Telecomunicación	\$0.00	\$0.00	\$0.00	\$0.00	\$0.00	0.00 %	\$0.00
62-10-5-565001 Equipos y Aparatos de Comunicación y Telecomunicación	\$0.00	\$0.00	\$0.00	\$0.00	\$0.00	0.00 %	\$0.00
62-10-5-5651 Equipo de Comunicación y Telecomunicación	\$0.00	\$0.00	\$0.00	\$0.00	\$0.00	0.00 %	\$0.00
62-10-6 Equipos de Generación Eléctrica, Aparatos y Accesorios Eléctricos	\$0.00	\$0.00	\$0.00	\$0.00	\$0.00	0.00 %	\$0.00
62-10-6-5661 Equipos de Generación Eléctrica, Aparatos y Accesorios Eléctricos	\$0.00	\$0.00	\$0.00	\$0.00	\$0.00	0.00 %	\$0.00
62-10-7 Herramientas y Máquinas-Herramienta	\$0.00	\$0.00	\$0.00	\$0.00	\$0.00	0.00 %	\$0.00
62-10-7-567001 Herramientas y Máquinas-Herramientas	\$0.00	\$0.00	\$0.00	\$0.00	\$0.00	0.00 %	\$0.00
62-10-7-5671 Herramientas y Máquinas-Herramienta	\$0.00	\$0.00	\$0.00	\$0.00	\$0.00	0.00 %	\$0.00
62-10-9 Otros Equipos	\$0.00	\$0.00	\$0.00	\$0.00	\$0.00	0.00 %	\$0.00
62-10-9-5691 Otros Equipos	\$0.00	\$0.00	\$0.00	\$0.00	\$0.00	0.00 %	\$0.00
62-11 COLECCIONES, OBRAS DE ARTE Y OBJETOS VALIOSOS	\$0.00	\$0.00	\$0.00	\$0.00	\$0.00	0.00 %	\$0.00
62-11-1 Bienes Artísticos, Culturales y Científicos	\$0.00	\$0.00	\$0.00	\$0.00	\$0.00	0.00 %	\$0.00
62-11-2 Objetos de Valor	\$0.00	\$0.00	\$0.00	\$0.00	\$0.00	0.00 %	\$0.00
62-11-2-5117 Objetos de Valor	\$0.00	\$0.00	\$0.00	\$0.00	\$0.00	0.00 %	\$0.00
62-12 ACTIVOS BIOLÓGICOS	\$0.00	\$0.00	\$0.00	\$0.00	\$0.00	0.00 %	\$0.00
62-12-1 Bovinos	\$0.00	\$0.00	\$0.00	\$0.00	\$0.00	0.00 %	\$0.00
62-12-2 Porcinos	\$0.00	\$0.00	\$0.00	\$0.00	\$0.00	0.00 %	\$0.00
62-12-3 Aves	\$0.00	\$0.00	\$0.00	\$0.00	\$0.00	0.00 %	\$0.00
62-12-4 Ovinos y Caprinos	\$0.00	\$0.00	\$0.00	\$0.00	\$0.00	0.00 %	\$0.00
62-12-5 Peces y Acuicultura	\$0.00	\$0.00	\$0.00	\$0.00	\$0.00	0.00 %	\$0.00





2020-2024

2020-2024

2020-2024

62-12-6 Equinos	\$0.00	\$0.00	\$0.00	\$0.00	\$0.00	0.00 %	\$0.00
62-12-7 Especies Menores y de Zoológico	\$0.00	\$0.00	\$0.00	\$0.00	\$0.00	0.00 %	\$0.00
62-12-8 Árboles y Plantas	\$0.00	\$0.00	\$0.00	\$0.00	\$0.00	0.00 %	\$0.00
62-12-9 Otros Activos Biológicos	\$0.00	\$0.00	\$0.00	\$0.00	\$0.00	0.00 %	\$0.00
62-13 SOFTWARE	\$0.00	\$0.00	\$0.00	\$0.00	\$0.00	0.00 %	\$0.00
62-13-5911 SOFTWARE	\$0.00	\$0.00	\$0.00	\$0.00	\$0.00	0.00 %	\$0.00
62-14 PATENTES, MARCAS Y DERECHOS	\$0.00	\$0.00	\$0.00	\$0.00	\$0.00	0.00 %	\$0.00
62-14-1 Patentes	\$0.00	\$0.00	\$0.00	\$0.00	\$0.00	0.00 %	\$0.00
62-14-2 Marcas	\$0.00	\$0.00	\$0.00	\$0.00	\$0.00	0.00 %	\$0.00
62-14-3 Derechos	\$0.00	\$0.00	\$0.00	\$0.00	\$0.00	0.00 %	\$0.00
62-15 CONCESIONES Y FRANQUICIAS	\$0.00	\$0.00	\$0.00	\$0.00	\$0.00	0.00 %	\$0.00
62-15-1 Concesiones	\$0.00	\$0.00	\$0.00	\$0.00	\$0.00	0.00 %	\$0.00
62-15-2 Franquicias	\$0.00	\$0.00	\$0.00	\$0.00	\$0.00	0.00 %	\$0.00
62-16 LICENCIAS	\$0.00	\$0.00	\$0.00	\$0.00	\$0.00	0.00 %	\$0.00
62-16-1 Licencias Informáticas e Intelectuales	\$0.00	\$0.00	\$0.00	\$0.00	\$0.00	0.00 %	\$0.00
62-16-1-5971 Licencias Informáticas e Intelectuales	\$0.00	\$0.00	\$0.00	\$0.00	\$0.00	0.00 %	\$0.00
62-16-2 Licencias Industriales, Comerciales y Otras	\$0.00	\$0.00	\$0.00	\$0.00	\$0.00	0.00 %	\$0.00
62-16-2-5981 Licencias Industriales, Comerciales y Otras	\$0.00	\$0.00	\$0.00	\$0.00	\$0.00	0.00 %	\$0.00
62-17 OTROS ACTIVOS INTANGIBLES	\$0.00	\$0.00	\$0.00	\$0.00	\$0.00	0.00 %	\$0.00
62-17-5991 OTROS ACTIVOS INTANGIBLES	\$0.00	\$0.00	\$0.00	\$0.00	\$0.00	0.00 %	\$0.00
7 INGRESOS POR VENTA DE BIENES Y PRESTACI?N DE SERVICIOS	\$0.00	\$0.00	\$0.00	\$0.00	\$0.00	0.00 %	\$0.00
71 INGRESOS POR VENTA DE BIENES Y PRESTACI?N DE SERVICIOS DE INSTITUCIONES P?BLICAS DE SEGURIDAD SOCIAL	\$0.00	\$0.00	\$0.00	\$0.00	\$0.00	0.00 %	\$0.00
72 INGRESOS POR VENTA DE BIENES Y PRESTACI?N DE SERVICIOS DE EMPRESAS PRODUCTIVAS DEL ESTADO	\$0.00	\$0.00	\$0.00	\$0.00	\$0.00	0.00 %	\$0.00
73 INGRESOS POR VENTA DE BIENES Y PRESTACI?N DE SERVICIOS DE ENTIDADES PARAESTATALES Y FIDEICOMISOS NO EMPRESARIALES Y NO FINANCIEROS	\$0.00	\$0.00	\$0.00	\$0.00	\$0.00	0.00 %	\$0.00
74 INGRESOS POR VENTA DE BIENES Y PRESTACI?N DE SERVICIOS DE ENTIDADES PARAESTATALES EMPRESARIALES NO FINANCIERAS CON PARTICIPACI?N ESTATAL MAYORITARIA	\$0.00	\$0.00	\$0.00	\$0.00	\$0.00	0.00 %	\$0.00





MUNICIPIO DE FRANCISCO I. MADERO, HIDALGO

Estado sobre el ejercicio de los Ingresos por Ente Público/ Clasificación Económica/Rubro/Tipo/Clase/Concepto

Del 01/ene./2021 Al 31/ago./2021


Fecha y 17/sep./2021

Hag supervisor


rptEstadoPresupuestoIngresosCL_RB_TP_CL_CP

hora de Impresión 03:51 p. m.

75 INGRESOS POR VENTA DE BIENES Y PRESTACI?N DE SERVICIOS DE ENTIDADES PARAESTATALES EMPRESARIALES FINANCIERAS MONETARIAS CON PARTICIPACI?N ESTATAL MAYORITARIA	\$0.00	\$0.00	\$0.00	\$0.00	\$0.00	0.00 %	\$0.00
76 INGRESOS POR VENTA DE BIENES Y PRESTACI?N DE SERVICIOS DE ENTIDADES PARAESTATALES EMPRESARIALES FINANCIERAS NO MONETARIAS CON PARTICIPACI?N ESTATAL MAYORITARIA	\$0.00	\$0.00	\$0.00	\$0.00	\$0.00	0.00 %	\$0.00
77 INGRESOS POR VENTA DE BIENES Y PRESTACI?N DE SERVICIOS DE FIDEICOMISOS FINANCIEROS P?BLICOS CON PARTICIPACI?N ESTATAL MAYORITARIA	\$0.00	\$0.00	\$0.00	\$0.00	\$0.00	0.00 %	\$0.00
78 INGRESOS POR VENTA DE BIENES Y PRESTACI?N DE SERVICIOS DE LOS PODERES LEGISLATIVO Y JUDICIAL, Y DE LOS ?RGANOS AUT?NOMOS	\$0.00	\$0.00	\$0.00	\$0.00	\$0.00	0.00 %	\$0.00
79 OTROS INGRESOS Y BENEFICIOS	\$0.00	\$0.00	\$0.00	\$0.00	\$0.00	0.00 %	\$0.00
79-01 INTERESES GANADOS DE T?TULOS, VALORES Y DEM?S INSTRUMENTOS FINANCIEROS	\$0.00	\$0.00	\$0.00	\$0.00	\$0.00	0.00 %	\$0.00
79-02 OTROS INGRESOS Y BENEFICIOS VARIOS	\$0.00	\$0.00	\$0.00	\$0.00	\$0.00	0.00 %	\$0.00
B PARTICIPACIONES, APORTACIONES, CONVENIOS, INCENTIVOS DERIVADOS DE LA COLABORACI?N FISCAL Y FONDOS DISTINTOS DE APORTACIONES	\$84,018,087.00	-\$4,175,490.43	\$79,842,596.57	\$57,104,015.59	\$57,104,015.59	71.52 %	-\$26,914,071.41
81 PARTICIPACIONES	\$45,548,617.00	-\$3,707,846.88	\$41,840,770.12	\$27,872,278.54	\$27,872,278.54	66.61 %	-\$17,676,338.46
81-01 PARTICIPACIONES EJERCICIOS ANTERIORES	\$0.00	\$94,494.34	\$94,494.34	\$131,433.90	\$131,433.90	139.09 %	\$131,433.90
81-01-001 FONDO GENERAL DE PARTICIPACIONES 2018	\$0.00	\$0.00	\$0.00	\$0.00	\$0.00	0.00 %	\$0.00
81-01-002 FONDO DE FOMENTO MUNICIPAL 2018	\$0.00	\$0.00	\$0.00	\$0.00	\$0.00	0.00 %	\$0.00
81-01-003 FONDO GENERAL DE PARTICIPACIONES 2019	\$0.00	\$0.00	\$0.00	\$0.00	\$0.00	0.00 %	\$0.00
81-01-004 FONDO DE FOMENTO MUNICIPAL 2019	\$0.00	\$0.00	\$0.00	\$0.00	\$0.00	0.00 %	\$0.00
81-01-005 FONDO DE FISCALIZACI?N Y RECAUDACI?N 2019	\$0.00	\$0.00	\$0.00	\$0.00	\$0.00	0.00 %	\$0.00
81-01-006 FONDO DE COMPENSACI?N ISAN 2019	\$0.00	\$0.00	\$0.00	\$0.00	\$0.00	0.00 %	\$0.00
81-01-007 FONDO DE COMPENSACI?N 2019	\$0.00	\$0.00	\$0.00	\$0.00	\$0.00	0.00 %	\$0.00
81-01-008 IEPS-TABACOS 2019	\$0.00	\$0.00	\$0.00	\$0.00	\$0.00	0.00 %	\$0.00
81-01-009 IEPS-GASOLINAS 2019	\$0.00	\$0.00	\$0.00	\$0.00	\$0.00	0.00 %	\$0.00
81-01-010 ISAN 2019	\$0.00	\$0.00	\$0.00	\$0.00	\$0.00	0.00 %	\$0.00
81-01-011 FONDO GENERAL DE PARTICIPACIONES 2020	\$0.00	\$0.00	\$0.00	\$8,572.00	\$8,572.00	0.00 %	\$8,572.00
81-01-012 FONDO DE FOMENTO MUNICIPAL 2020	\$0.00	\$0.00	\$0.00	\$0.00	\$0.00	0.00 %	\$0.00
81-01-013 FONDO DE FISCALIZACI?N Y RECAUDACI?N 2020	\$0.00	\$0.00	\$0.00	\$122,861.90	\$122,861.90	130.02 %	\$122,861.90



81-01-014 FONDO DE COMPENSACIÓN ISAN 2020	\$0.00	\$0.00	\$0.00	\$0.00	\$0.00	\$0.00	0.00 %	\$0.00
81-01-015 FONDO DE COMPENSACIÓN 2020	\$0.00	\$0.00	\$0.00	\$0.00	\$0.00	\$0.00	0.00 %	\$0.00
81-01-016 IEPS-TABACOS 2020	\$0.00	\$0.00	\$0.00	\$0.00	\$0.00	\$0.00	0.00 %	\$0.00
81-01-017 IEPS-GASOLINAS 2020	\$0.00	\$0.00	\$0.00	\$0.00	\$0.00	\$0.00	0.00 %	\$0.00
81-01-018 ISAN 2020	\$0.00	\$0.00	\$0.00	\$0.00	\$0.00	\$0.00	0.00 %	\$0.00
81-02 PARTICIPACIONES EJERCICIO 2021	\$45,548,617.00	-\$3,802,341.22	\$41,746,275.78	\$27,740,844.64	\$27,740,844.64	\$27,740,844.64	66.45 %	-\$17,807,772.36
81-02-001 FONDO GENERAL DE PARTICIPACIONES 2021	\$29,211,532.00	-\$2,767,239.00	\$26,444,293.00	\$15,933,296.05	\$15,933,296.05	\$15,933,296.05	60.25 %	-\$13,278,235.95
81-02-002 FONDO DE FOMENTO MUNICIPAL 2021	\$12,769,193.00	-\$439,590.00	\$12,329,603.00	\$8,299,841.56	\$8,299,841.56	\$8,299,841.56	67.31 %	-\$4,469,351.44
81-02-003 FONDO DE FISCALIZACIÓN Y RECAUDACIÓN 2021	\$1,219,336.00	-\$161,866.00	\$1,057,470.00	\$607,816.39	\$607,816.39	\$607,816.39	57.47 %	-\$611,519.61
81-02-004 FONDO DE COMPENSACIÓN ISAN 2021	\$49,633.00	-\$5,441.00	\$44,192.00	\$29,461.08	\$29,461.08	\$29,461.08	66.66 %	-\$20,171.92
81-02-005 FONDO DE COMPENSACIÓN 2021	\$0.00	\$0.00	\$0.00	\$0.00	\$0.00	\$0.00	0.00 %	\$0.00
81-02-006 IEPS-TABACOS 2021	\$760,147.00	-\$320,746.00	\$439,401.00	\$274,401.14	\$274,401.14	\$274,401.14	62.44 %	-\$485,745.86
81-02-007 IEPS-GASOLINAS 2021	\$1,311,429.00	-\$144,303.00	\$1,167,126.00	\$542,636.33	\$542,636.33	\$542,636.33	46.49 %	-\$768,792.67
81-02-008 ISAN 2021	\$227,347.00	-\$65,649.00	\$161,698.00	\$166,639.31	\$166,639.31	\$166,639.31	115.42 %	-\$40,707.69
81-02-009 FONDO DE ESTABILIZACION FEIEF 2021	\$0.00	\$102,492.78	\$102,492.78	\$102,492.78	\$102,492.78	\$102,492.78	100.00 %	\$102,492.78
81-02-010 IMPUESTO SOBRE LA RENTA 2021	\$0.00	\$0.00	\$0.00	\$1,764,260.00	\$1,764,260.00	\$1,764,260.00	0.00 %	\$1,764,260.00
82 APORTACIONES	\$38,466,770.00	-\$467,643.55	\$37,999,126.45	\$27,011,619.20	\$27,011,619.20	\$27,011,619.20	71.08 %	-\$11,455,150.80
82-01 APORTACIONES EJERCICIO 2021	\$38,466,770.00	-\$467,643.55	\$37,999,126.45	\$27,011,619.20	\$27,011,619.20	\$27,011,619.20	71.08 %	-\$11,455,150.80
82-01-001 FAISM 2021	\$12,747,470.00	-\$155,957.98	\$12,591,512.02	\$10,073,209.60	\$10,073,209.60	\$10,073,209.60	79.99 %	-\$2,674,260.40
82-01-002 FORTAMUN 2021	\$25,719,300.00	-\$311,685.57	\$25,407,614.43	\$16,938,409.60	\$16,938,409.60	\$16,938,409.60	66.66 %	-\$8,780,890.40
82-02 APORTACIONES EJERCICIOS ANTERIORES	\$0.00	\$0.00	\$0.00	\$0.00	\$0.00	\$0.00	0.00 %	\$0.00
82-02-001 FAISM 2014	\$0.00	\$0.00	\$0.00	\$0.00	\$0.00	\$0.00	0.00 %	\$0.00
82-02-002 FAISM 2015	\$0.00	\$0.00	\$0.00	\$0.00	\$0.00	\$0.00	0.00 %	\$0.00
82-02-003 FAISM 2016	\$0.00	\$0.00	\$0.00	\$0.00	\$0.00	\$0.00	0.00 %	\$0.00
82-02-004 FAISM 2018	\$0.00	\$0.00	\$0.00	\$0.00	\$0.00	\$0.00	0.00 %	\$0.00
82-02-005 FAISM 2019	\$0.00	\$0.00	\$0.00	\$0.00	\$0.00	\$0.00	0.00 %	\$0.00
82-02-006 FORTAMUN 2018	\$0.00	\$0.00	\$0.00	\$0.00	\$0.00	\$0.00	0.00 %	\$0.00
82-02-007 FORTAMUN 2019	\$0.00	\$0.00	\$0.00	\$0.00	\$0.00	\$0.00	0.00 %	\$0.00
82-02-008 FAISM 2020	\$0.00	\$0.00	\$0.00	\$0.00	\$0.00	\$0.00	0.00 %	\$0.00
82-02-009 FORTAMUN 2020	\$0.00	\$0.00	\$0.00	\$0.00	\$0.00	\$0.00	0.00 %	\$0.00





MUNICIPIO DE FRANCISCO I. MADERO, HIDALGO

Estado sobre el ejercicio de los Ingresos por Ente Público/ Clasificación Económica/Rubro/Tipo/Clase/Concepto

Del 01/ene./2021 Al 31/ago./2021

Fecha y 17/sep./2021

Reg. supervisor

rpiEstadoPresupuestoIngresosCL_RB_TP_CL_CP

hora de Impresión 03:51 p. m.

83 CONVENIOS	\$0.00	\$0.00	\$0.00	\$2,220,117.85	\$2,220,117.85	0.00 %	\$2,220,117.85
83-01 CONVENIOS 2018	\$0.00	\$0.00	\$0.00	\$0.00	\$0.00	0.00 %	\$0.00
83-02 CONVENIOS 2019	\$0.00	\$0.00	\$0.00	\$0.00	\$0.00	0.00 %	\$0.00
83-03 CONVENIOS 2020	\$0.00	\$0.00	\$0.00	\$0.00	\$0.00	0.00 %	\$0.00
83-04 CONVENIOS 2021	\$0.00	\$0.00	\$0.00	\$2,220,117.85	\$2,220,117.85	0.00 %	\$2,220,117.85
83-04-001 PRODDER 2021	\$0.00	\$0.00	\$0.00	\$0.00	\$0.00	0.00 %	\$0.00
83-04-002 PROAGUA 2021	\$0.00	\$0.00	\$0.00	\$2,220,117.85	\$2,220,117.85	0.00 %	\$2,220,117.85
84 INCENTIVOS DERIVADOS DE LA COLABORACION FISCAL	\$2,700.00	\$0.00	\$2,700.00	\$0.00	\$0.00	0.00 %	-\$2,700.00
84-01 MULTAS IMPUESTAS POR AUTORIDADES ADMINISTRATIVAS FEDERALES NO FISCALES	\$2,700.00	\$0.00	\$2,700.00	\$0.00	\$0.00	0.00 %	-\$2,700.00
84-01-001 MULTAS FEDERALES NO FISCALES	\$2,700.00	\$0.00	\$2,700.00	\$0.00	\$0.00	0.00 %	-\$2,700.00
85 FONDOS DISTINTOS DE APORTACIONES	\$0.00	\$0.00	\$0.00	\$0.00	\$0.00	0.00 %	\$0.00
9 TRANSFERENCIAS, ASIGNACIONES, SUBSIDIOS Y SUBVENCIONES, Y PENSIONES Y JUBILACIONES	\$0.00	\$0.00	\$0.00	\$0.00	\$0.00	0.00 %	\$0.00
91 TRANSFERENCIAS Y ASIGNACIONES	\$0.00	\$0.00	\$0.00	\$0.00	\$0.00	0.00 %	\$0.00
93 SUBSIDIOS Y SUBVENCIONES	\$0.00	\$0.00	\$0.00	\$0.00	\$0.00	0.00 %	\$0.00
95 PENSIONES Y JUBILACIONES	\$0.00	\$0.00	\$0.00	\$0.00	\$0.00	0.00 %	\$0.00
97 TRANSFERENCIAS DEL FONDO MEXICANO DEL PETROLEO PARA LA ESTABILIZACION Y EL DESARROLLO	\$0.00	\$0.00	\$0.00	\$0.00	\$0.00	0.00 %	\$0.00
INGRESOS DE CAPITAL	\$84,018,023.00	\$4,175,490.43	\$79,842,532.57	\$57,104,015.59	\$57,104,015.59	71.52 %	-\$26,914,071.41
TOTAL	\$84,585,025.25	\$4,175,490.43	\$80,409,535.32	\$64,980,740.52	\$64,980,740.52	71.87 %	-\$29,604,285.23

Estado Analítico de Ingresos por Fuente de Financiamiento

Tributarios

	Ingreso Estimado	Ampliaciones / Reducciones	Ingreso Devengado	Ingreso Recaudado	Avance de Recaudación (Recaudación / Estimación)	Ingresos Excedentes
IMPUESTOS SOBRE LOS INGRESOS	\$201,036.00	\$0.00	\$201,036.00	\$0.00	0.00 %	-\$201,036.00
IMPUESTOS SOBRE EL PATRIMONIO	\$1,363,215.75	\$0.00	\$1,363,215.75	\$2,383,409.12	174.83 %	\$1,020,193.37
IMPUESTOS SOBRE LA PRODUCCIÓN, EL CONSUMO Y LAS TRANSACCIONES	\$0.00	\$0.00	\$0.00	\$0.00	0.00 %	\$0.00
IMPUESTOS AL COMERCIO EXTERIOR	\$0.00	\$0.00	\$0.00	\$0.00	0.00 %	\$0.00
IMPUESTOS SOBRE NÓMINAS Y ASIMILABLES	\$0.00	\$0.00	\$0.00	\$0.00	0.00 %	\$0.00
IMPUESTOS ECOLÓGICOS	\$0.00	\$0.00	\$0.00	\$0.00	0.00 %	\$0.00
ACCESORIOS DE IMPUESTOS	\$1,958,331.10	\$0.00	\$1,958,331.10	\$1,034,426.00	52.82 %	-\$923,905.10
OTROS IMPUESTOS	\$0.00	\$0.00	\$0.00	\$0.00	0.00 %	\$0.00

MUNICIPIO DE FRANCISCO I. MADERO, HIDALGO

Estado sobre el ejercicio de los Ingresos por Ente Público/ Clasificación Económica/Rubro/Tipo/Clase/Concepto

Del 01/ene./2021 Al 31/ago./2021

Fecha y 17/sep./2021

hora de Impresión 03:51 p. m.

Raf. supervisor
rpiEstadoPresupuestoIngresosCL_RB_TP_CL_CP

IMPUESTOS NO COMPRENDIDOS EN LA LEY DE INGRESOS VIGENTE, CAUSADOS EN EJERCICIOS FISCALES ANTERIORES PENDIENTES DE LIQUIDACION O PAGO	\$0.00	\$0.00	\$0.00	\$0.00	\$0.00	0.00 %	\$0.00
Subtotal Tributarios	\$3,522,582.85	\$0.00	\$3,522,582.85	\$3,417,835.12	\$3,417,835.12	97.02 %	-\$104,747.73

No Tributarios

I DERECHOS	\$6,347,999.90	\$0.00	\$6,347,999.90	\$3,670,749.40	\$3,670,749.40	57.82 %	-\$2,677,250.50
II PRODUCTOS	\$0.00	\$0.00	\$0.00	\$0.00	\$0.00	0.00 %	\$0.00
II APROVECHAMIENTOS	\$696,356.00	\$0.00	\$696,356.00	\$788,140.41	\$788,140.41	113.18 %	\$91,784.41
IV CONTRIBUCIONES DE MEJORAS	\$0.00	\$0.00	\$0.00	\$0.00	\$0.00	0.00 %	\$0.00
Subtotal No Tributarios	\$7,044,355.90	\$0.00	\$7,044,355.90	\$4,458,889.81	\$4,458,889.81	63.29 %	-\$2,585,466.09

Otros

0 DEUDA PÚBLICA A LARGO PLAZO	\$0.00	\$0.00	\$0.00	\$0.00	\$0.00	0.00 %	0.00
2 CUOTAS Y APORTACIONES DE SEGURIDAD SOCIAL	\$0.00	\$0.00	\$0.00	\$0.00	\$0.00	0.00 %	0.00
7 INGRESOS POR VENTA DE BIENES Y PRESTACION DE SERVICIOS	\$0.00	\$0.00	\$0.00	\$0.00	\$0.00	0.00 %	0.00
8 PARTICIPACIONES, APORTACIONES, CONVENIOS, INCENTIVOS DERIVADOS DE LA COLABORACION FISCAL Y FONDOS DISTINTOS DE APORTACIONES	\$84,018,087.00	-\$4,175,490.43	\$79,842,596.57	\$57,104,015.59	\$57,104,015.59	71.52 %	-26,914,071.41
9 TRANSFERENCIAS, ASIGNACIONES, SUBSIDIOS Y SUBVENCIONES, Y PENSIONES Y JUBILACIONES	\$0.00	\$0.00	\$0.00	\$0.00	\$0.00	0.00 %	0.00
Subtotal Otros	\$84,018,087.00	-\$4,175,490.43	\$79,842,596.57	\$57,104,015.59	\$57,104,015.59	71.52 %	-26,914,071.41
Total	\$90,586,625.75	-\$4,175,490.43	\$90,409,535.22	\$64,980,740.52	\$64,980,740.52	71.87 %	-29,604,285.23

PROFR. RICARDO JOSUE OLGUIN PARRON
PRESIDENTE MUNICIPAL CONSTITUCIONAL
AYUNTAMIENTO
2020-2024

L.C.E. SANDRA LOPEZ SERRANO
TESORERA MUNICIPAL



PROFRA. AIDA OLVERA PERCASTEGUI
SINDICO PROCURADOR





MUNICIPIO DE FRANCISCO I. MADERO, HIDALGO HIDALGO

Estado sobre el ejercicio de los Ingresos por Ente Público/ Clasificación Económica/Rubro/Tipo/Clase/Concepto
Del 01/ene./2021 Al 31/jul./2021

Fecha y 24/ago./2021


Raf. supervisor

rpiEstadoPresupuestoIngresosCL_RB_TP_CL_CF

hora de Impresión 02:06 p. m.

Rubros de los Ingresos

	Ingreso Estimado	Ampliaciones / (Reducciones)	Ingreso Modificado	Ingresos Devengados	Ingresos Recaudados	Avance de Recaudación (Recaudación / Estimación)	Ingresos Excedentes
1 INGRESOS CORRIENTES							
0 DEUDA PÚBLICA A LARGO PLAZO	\$0.00	\$0.00	\$0.00	\$0.00	\$0.00	0.00 %	\$0.00
01 DEUDA PÚBLICA A LARGO PLAZO	\$0.00	\$0.00	\$0.00	\$0.00	\$0.00	0.00 %	\$0.00
02 DEUDA PÚBLICA A LARGO PLAZO	\$0.00	\$0.00	\$0.00	\$0.00	\$0.00	0.00 %	\$0.00
03 DEUDA PÚBLICA A LARGO PLAZO	\$0.00	\$0.00	\$0.00	\$0.00	\$0.00	0.00 %	\$0.00
03-01 TÍTULOS Y VALORES DE LA DEUDA PÚBLICA INTERNA A CORTO PLAZO	\$0.00	\$0.00	\$0.00	\$0.00	\$0.00	0.00 %	\$0.00
03-02 TÍTULOS Y VALORES DE LA DEUDA PÚBLICA INTERNA A LARGO PLAZO	\$0.00	\$0.00	\$0.00	\$0.00	\$0.00	0.00 %	\$0.00
03-03 PRÉSTAMOS DE LA DEUDA PÚBLICA INTERNA POR PAGAR A LARGO PLAZO	\$0.00	\$0.00	\$0.00	\$0.00	\$0.00	0.00 %	\$0.00
1 IMPUESTOS	\$3,522,582.85	\$0.00	\$3,522,582.85	\$3,260,765.91	\$3,260,765.91	92.56 %	-\$261,816.94
11 IMPUESTOS SOBRE LOS INGRESOS	\$201,036.00	\$0.00	\$201,036.00	\$0.00	\$0.00	0.00 %	-\$201,036.00
11-01 IMPUESTO POR ESTABLECIMIENTOS DE ENSEÑANZA PARTICULAR	\$0.00	\$0.00	\$0.00	\$0.00	\$0.00	0.00 %	\$0.00
11-02 IMPUESTO SOBRE JUEGOS, ESPECTÁCULOS PÚBLICOS DIVERSIONES Y APARATOS MECÁNICOS O ELECTROMECÁNICOS	\$150,000.00	\$0.00	\$150,000.00	\$0.00	\$0.00	0.00 %	-\$150,000.00
11-03 IMPUESTO A COMERCIOS AMBULANTES	\$51,036.00	\$0.00	\$51,036.00	\$0.00	\$0.00	0.00 %	-\$51,036.00
12 IMPUESTOS SOBRE EL PATRIMONIO	\$1,363,215.75	\$0.00	\$1,363,215.75	\$2,290,276.91	\$2,290,276.91	168.00 %	\$927,061.16
12-01 IMPUESTO PREDIAL	\$1,305,693.75	\$0.00	\$1,305,693.75	\$1,784,623.00	\$1,784,623.00	136.68 %	\$478,929.25
12-01-01 PREDIAL URBANOS	\$1,000,000.00	\$0.00	\$1,000,000.00	\$1,254,552.50	\$1,254,552.50	125.45 %	\$254,552.50
12-01-02 PREDIAL RUSTICOS	\$290,000.00	\$0.00	\$290,000.00	\$503,003.00	\$503,003.00	173.44 %	\$213,003.00
12-01-03 PREDIAL EJIDAL	\$15,693.75	\$0.00	\$15,693.75	\$27,067.50	\$27,067.50	172.47 %	\$11,373.75
12-02 TRASLADO DE DOMINIO	\$57,522.00	\$0.00	\$57,522.00	\$505,653.91	\$505,653.91	879.06 %	\$448,131.91
12-02-01 TRASLADO DE DOMINIO	\$57,522.00	\$0.00	\$57,522.00	\$505,653.91	\$505,653.91	879.06 %	\$448,131.91
13 IMPUESTOS SOBRE LA PRODUCCIÓN, EL CONSUMO Y LAS TRANSACCIONES	\$0.00	\$0.00	\$0.00	\$0.00	\$0.00	0.00 %	\$0.00
13-01 CONVENIOS PRODDER 2018	\$0.00	\$0.00	\$0.00	\$0.00	\$0.00	0.00 %	\$0.00
13-02 CONVENIOS PRODDER 2019	\$0.00	\$0.00	\$0.00	\$0.00	\$0.00	0.00 %	\$0.00
14 IMPUESTOS AL COMERCIO EXTERIOR	\$0.00	\$0.00	\$0.00	\$0.00	\$0.00	0.00 %	\$0.00



15	IMPUESTOS SOBRE NÓMINAS Y ASIMILABLES	\$0.00	\$0.00	\$0.00	\$0.00	\$0.00	0.00 %	\$0.00
16	IMPUESTOS ECOLÓGICOS	\$0.00	\$0.00	\$0.00	\$0.00	\$0.00	0.00 %	\$0.00
17	ACCESORIOS DE IMPUESTOS	\$1,958,331.10	\$0.00	\$1,958,331.10	\$970,489.00	\$970,489.00	49.55 %	-\$987,842.10
17-01	RECARGOS IMPUESTO PREDIAL	\$127,809.80	\$0.00	\$127,809.80	\$214,491.00	\$214,491.00	167.82 %	\$86,681.20
17-02	REZAGOS IMPUESTO PREDIAL	\$1,830,521.30	\$0.00	\$1,830,521.30	\$755,998.00	\$755,998.00	41.29 %	-\$1,074,523.30
18	OTROS IMPUESTOS	\$0.00	\$0.00	\$0.00	\$0.00	\$0.00	0.00 %	\$0.00
19	IMPUESTOS NO COMPRENDIDOS EN LA LEY DE INGRESOS VIGENTE, CAUSADOS EN EJERCICIOS FISCALES ANTERIORES PENDIENTES DE LIQUIDACIÓN O PAGO	\$0.00	\$0.00	\$0.00	\$0.00	\$0.00	0.00 %	\$0.00
2	CUOTAS Y APORTACIONES DE SEGURIDAD SOCIAL	\$0.00	\$0.00	\$0.00	\$0.00	\$0.00	0.00 %	\$0.00
21	APORTACIONES PARA FONDOS DE VIVIENDA	\$0.00	\$0.00	\$0.00	\$0.00	\$0.00	0.00 %	\$0.00
22	CUOTAS PARA LA SEGURIDAD SOCIAL	\$0.00	\$0.00	\$0.00	\$0.00	\$0.00	0.00 %	\$0.00
23	CUOTAS DE AHORRO PARA EL RETIRO	\$0.00	\$0.00	\$0.00	\$0.00	\$0.00	0.00 %	\$0.00
24	OTRAS CUOTAS Y APORTACIONES PARA LA SEGURIDAD SOCIAL	\$0.00	\$0.00	\$0.00	\$0.00	\$0.00	0.00 %	\$0.00
25	ACCESORIOS DE CUOTAS Y APORTACIONES DE SEGURIDAD SOCIAL	\$0.00	\$0.00	\$0.00	\$0.00	\$0.00	0.00 %	\$0.00
3	CONTRIBUCIONES DE MEJORAS	\$0.00	\$0.00	\$0.00	\$0.00	\$0.00	0.00 %	\$0.00
31	CONTRIBUCIONES DE MEJORAS POR OBRAS PÚBLICAS	\$0.00	\$0.00	\$0.00	\$0.00	\$0.00	0.00 %	\$0.00
39	CONTRIBUCIONES DE MEJORAS NO COMPRENDIDAS EN LA LEY DE INGRESOS VIGENTE, CAUSADAS EN EJERCICIOS FISCALES ANTERIORES PENDIENTES DE LIQUIDACIÓN O PAGO	\$0.00	\$0.00	\$0.00	\$0.00	\$0.00	0.00 %	\$0.00
4	DERECHOS	\$6,347,999.90	\$0.00	\$6,347,999.90	\$3,313,958.10	\$3,313,958.10	52.20 %	-\$3,034,041.80
41	DERECHOS POR EL USO, GOCE, APROVECHAMIENTO O EXPLOTACIÓN DE BIENES DE DOMINIO PÚBLICO	\$822,703.00	\$0.00	\$822,703.00	\$490,871.00	\$490,871.00	59.66 %	-\$331,832.00
41-01	PUESTOS FIJOS EN MERCADOS CONSTRUIDOS	\$82,679.00	\$0.00	\$82,679.00	\$122,483.00	\$122,483.00	148.14 %	\$39,804.00
41-02	PUESTOS SEMIFIJOS EN MERCADOS CONSTRUIDOS	\$0.00	\$0.00	\$0.00	\$23,259.00	\$23,259.00	0.00 %	\$23,259.00
41-03	PUESTOS SEMIFIJOS EN PLAZAS, CALLES O TERRENOS	\$648,655.00	\$0.00	\$648,655.00	\$194,550.00	\$194,550.00	29.99 %	-\$454,105.00
41-04	INHUMACION	\$0.00	\$0.00	\$0.00	\$150,579.00	\$150,579.00	0.00 %	\$150,579.00
41-05	ARRENDAMIENTO DE BIENES PROPIEDAD DEL MUNICIPIO	\$91,369.00	\$0.00	\$91,369.00	\$0.00	\$0.00	0.00 %	-\$91,369.00
43	DERECHOS POR PRESTACIÓN DE SERVICIOS	\$5,234,682.50	\$0.00	\$5,234,682.50	\$2,579,215.10	\$2,579,215.10	49.27 %	-\$2,655,467.40
43-01	COPIAS DE DOCUMENTOS EXISTENTES EN LOS ARCHIVOS MUNICIPALES POR HOJA	\$3,000.00	\$0.00	\$3,000.00	\$418,044.00	\$418,044.00	13,934.80 %	\$415,044.00

Estado sobre el ejercicio de los Ingresos por Ente Público/ Clasificación Económica/Rubro/Tipo/Clase/Concepto
Del 01/ene./2021 Al 31/jul./2021

Haf. supervisor
rpiEstadoPresupuestoIngresosCL_RB_TP_CL_CP

Fecha y hora de Impresión | 24/ago./2021
02:06 p. m.


43-02 OTROS CONCEPTOS DE CERTIFICACIONES, CONSTANCIAS Y LEGALIZACIONES	\$0.00	\$0.00	\$0.00	\$148,854.00	\$148,854.00	0.00 %	\$148,854.00
43-03 PERMISOS DE CONSTRUCCION, RECONSTRUCCION Y AMPLIACION DE INMUEBLES	\$140,424.00	\$0.00	\$140,424.00	\$152,036.50	\$152,036.50	108.26 %	\$11,612.50
43-04 ALINEACION Y USO DE SUELO	\$135,000.00	\$0.00	\$135,000.00	\$992.00	\$992.00	0.73 %	-\$134,008.00
43-05 AUTORIZACION DE PERITOS EN OBRAS PARA CONSTRUCCION	\$5,000.00	\$0.00	\$5,000.00	\$0.00	\$0.00	0.00 %	-\$5,000.00
43-06 USO DOMESTICO DE DRENAJE Y ALCAANTILLAS	\$10,000.00	\$0.00	\$10,000.00	\$321,549.30	\$321,549.30	3,215.49 %	\$311,549.30
43-07 LICENCIAS Y REFRENDOS COMERCIAL	\$5,387.00	\$0.00	\$745,387.00	\$366,523.02	\$366,523.02	49.17 %	-\$378,863.98
43-08 LICENCIAS, PERMISOS O AUTORIZACIONES POR COMERCIALIZACION DE BEBIDAS ALCOHOLICAS EN ENVASES CERRADOS	\$0.00	\$0.00	\$480,000.00	\$1,000.00	\$1,000.00	0.20 %	-\$479,000.00
43-09 REVALIDACION ANUAL DE LICENCIAS DE FUNCIONAMIENTO, DISTRIBUCION Y COMERCIALIZACION DE BEBIDAS ALCOHOLICAS	\$0.00	\$0.00	\$0.00	\$166,991.00	\$166,991.00	0.00 %	\$166,991.00
43-10 USO DOMESTICO DE AGUA POTABLE	\$482,595.50	\$0.00	\$482,595.50	\$328,485.50	\$328,485.50	68.06 %	-\$154,110.00
43-11 USO COMERCIAL DE AGUA POTABLE	\$0.00	\$0.00	\$0.00	\$9,584.00	\$9,584.00	0.00 %	\$9,584.00
43-12 REGISTRO DE NACIMIENTO	\$46,072.75	\$0.00	\$46,072.75	\$2,610.00	\$2,610.00	5.66 %	-\$43,462.75
43-13 REGISTRO DE MATRIMONIO	\$28,191.60	\$0.00	\$28,191.60	\$53,550.00	\$53,550.00	189.95 %	\$25,358.40
43-14 CERTIFICADO DE DEFUNCION	\$47,990.00	\$0.00	\$47,990.00	\$36,584.00	\$36,584.00	76.23 %	-\$11,406.00
43-15 OTROS CONCEPTOS DE REGISTRO CIVIL	\$21,248.65	\$0.00	\$21,248.65	\$37,062.75	\$37,062.75	174.42 %	\$15,814.10
43-16 AVALUOS CATASTRALES	\$646,728.00	\$0.00	\$646,728.00	\$435,854.00	\$435,854.00	67.39 %	-\$210,874.00
43-17 CONSTANCIAS EN GENERAL	\$1,863,441.50	\$0.00	\$1,863,441.50	\$99,495.03	\$99,495.03	5.33 %	-\$1,763,946.47
43-18 SERVICIO DE LIMPIA	\$12,000.00	\$0.00	\$12,000.00	\$0.00	\$0.00	0.00 %	-\$12,000.00
43-19 ASISTENCIA SOCIAL	\$360,510.00	\$0.00	\$360,510.00	\$0.00	\$0.00	0.00 %	-\$360,510.00
43-20 SERVICIO Y USO DE PANTEONES	\$148,793.50	\$0.00	\$148,793.50	\$0.00	\$0.00	0.00 %	-\$148,793.50
43-21 LICENCIAS PARA COLOCACION DE ANUNCIOS PUBLICITARIOS	\$4,000.00	\$0.00	\$4,000.00	\$0.00	\$0.00	0.00 %	-\$4,000.00
43-22 LICENCIA POR SERVICIO DE ESTACIONAMIENTO PENSIONES	\$50,000.00	\$0.00	\$50,000.00	\$0.00	\$0.00	0.00 %	-\$50,000.00
43-23 RELACIONADOS CON EL DESARROLLO URBANO	\$4,300.00	\$0.00	\$4,300.00	\$0.00	\$0.00	0.00 %	-\$4,300.00
44 OTROS DERECHOS	\$0.00	\$0.00	\$0.00	\$0.00	\$0.00	0.00 %	\$0.00
44-01 SERVICIOS RELACIONADOS CON EL DESARROLLO URBANO	\$0.00	\$0.00	\$0.00	\$0.00	\$0.00	0.00 %	\$0.00
45 ACCESORIOS DE DERECHOS	\$290,614.40	\$0.00	\$290,614.40	\$243,872.00	\$243,872.00	83.91 %	-\$46,742.40
45-01 RECARGOS AGUA POTABLE	\$5,959.20	\$0.00	\$5,959.20	\$1,608.00	\$1,608.00	26.98 %	-\$4,351.20



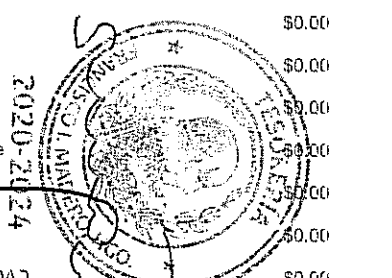
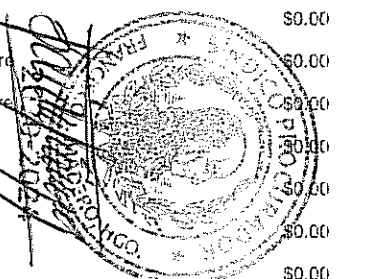

45-02 REZAGOS AGUA POTABLE	\$284,655.20	\$0.00	\$284,655.20	\$242,264.00	\$242,264.00	85.10 %	-\$42,391.20
49 DERECHOS NO COMPRENDIDOS EN LA LEY DE INGRESOS VIGENTE, CAUSADOS EN EJERCICIOS FISCALES ANTERIORES PENDIENTES DE LIQUIDACION O PAGO	\$0.00	\$0.00	\$0.00	\$0.00	\$0.00	0.00 %	\$0.00
5 PRODUCTOS	\$0.00	\$0.00	\$0.00	\$0.00	\$0.00	0.00 %	\$0.00
51 PRODUCTOS	\$0.00	\$0.00	\$0.00	\$0.00	\$0.00	0.00 %	\$0.00
59 PRODUCTOS NO COMPRENDIDOS EN LA LEY DE INGRESOS VIGENTE, CAUSADOS EN EJERCICIOS FISCALES ANTERIORES PENDIENTES DE LIQUIDACION O PAGO	\$0.00	\$0.00	\$0.00	\$0.00	\$0.00	0.00 %	\$0.00
6 APROVECHAMIENTOS	\$696,356.00	\$0.00	\$696,356.00	\$718,594.91	\$718,594.91	103.19 %	\$22,238.91
61 APROVECHAMIENTOS	\$696,356.00	\$0.00	\$696,356.00	\$718,594.91	\$718,594.91	103.19 %	\$22,238.91
61-02 MULTAS	\$227,806.00	\$0.00	\$227,806.00	\$147,697.50	\$147,697.50	64.83 %	-\$80,108.50
61-02-01 MULTAS ADMINISTRATIVAS IMPUESTAS AL MUNICIPIO	\$227,806.00	\$0.00	\$227,806.00	\$147,697.50	\$147,697.50	64.83 %	-\$80,108.50
61-02-02 MULTAS FEDERALES NO FISCALES	\$0.00	\$0.00	\$0.00	\$0.00	\$0.00	0.00 %	\$0.00
61-03 INDEMNIZACIONES	\$0.00	\$0.00	\$0.00	\$0.00	\$0.00	0.00 %	\$0.00
61-03-01 INDEMNIZACIONES POR DAÑOS A BIENES MUNICIPALES	\$0.00	\$0.00	\$0.00	\$0.00	\$0.00	0.00 %	\$0.00
61-04 REINTEGROS	\$0.00	\$0.00	\$0.00	\$0.00	\$0.00	0.00 %	\$0.00
61-05 APROVECHAMIENTOS PROVENIENTES DE OBRAS PÚBLICAS	\$152,797.00	\$0.00	\$152,797.00	\$178,510.08	\$178,510.08	116.82 %	\$25,713.08
61-05-01 APROVECHAMIENTOS PROVENIENTES DE OBRAS PÚBLICAS	\$0.00	\$0.00	\$0.00	\$178,510.08	\$178,510.08	0.00 %	\$178,510.08
61-05-02 APORTACIONES DE BENEFICIARIOS DE OBRA	\$0.00	\$0.00	\$0.00	\$0.00	\$0.00	0.00 %	\$0.00
61-05-03 CONCURSO O LICITACION DE OBRA	\$50,000.00	\$0.00	\$50,000.00	\$0.00	\$0.00	0.00 %	-\$50,000.00
61-05-04 SUPERVISION DE OBRA PÚBLICA	\$102,797.00	\$0.00	\$102,797.00	\$0.00	\$0.00	0.00 %	-\$102,797.00
61-09 OTROS APROVECHAMIENTOS	\$315,753.00	\$0.00	\$315,753.00	\$392,387.33	\$392,387.33	124.27 %	\$76,634.33
61-09-01 APROVECHAMIENTOS DIVERSOS	\$0.00	\$0.00	\$0.00	\$392,387.33	\$392,387.33	0.00 %	\$392,387.33
61-09-02 HERENCIAS Y DONATIVOS AL MUNICIPIO	\$315,753.00	\$0.00	\$315,753.00	\$0.00	\$0.00	0.00 %	-\$315,753.00
62 ACTIVO NO CIRCULANTE	\$0.00	\$0.00	\$0.00	\$0.00	\$0.00	0.00 %	\$0.00
63 ACCESORIOS DE APROVECHAMIENTOS	\$0.00	\$0.00	\$0.00	\$0.00	\$0.00	0.00 %	\$0.00
69 APROVECHAMIENTOS NO COMPRENDIDOS EN LA LEY DE INGRESOS VIGENTE, CAUSADOS EN EJERCICIOS FISCALES ANTERIORES PENDIENTES DE LIQUIDACION O PAGO	\$0.00	\$0.00	\$0.00	\$0.00	\$0.00	0.00 %	\$0.00
INGRESOS CORRIENTES	\$10,566,938.75	\$0.00	\$10,566,938.75	\$7,293,318.92	\$7,293,318.92	69.02 %	-\$3,273,619.83
2 INGRESOS DE CAPITAL							



62-01 TERRENOS	\$0.00	\$0.00	\$0.00	\$0.00	\$0.00	0.00 %	\$0.00
62-01-581001 Terrenos	\$0.00	\$0.00	\$0.00	\$0.00	\$0.00	0.00 %	\$0.00
62-01-5811 TERRENOS	\$0.00	\$0.00	\$0.00	\$0.00	\$0.00	0.00 %	\$0.00
62-02 VIVIENDAS	\$0.00	\$0.00	\$0.00	\$0.00	\$0.00	0.00 %	\$0.00
62-03 EDIFICIOS NO HABITACIONALES	\$0.00	\$0.00	\$0.00	\$0.00	\$0.00	0.00 %	\$0.00
62-03-5831 EDIFICIOS NO HABITACIONALES	\$0.00	\$0.00	\$0.00	\$0.00	\$0.00	0.00 %	\$0.00
62-04 OTROS BIENES INMUEBLES	\$0.00	\$0.00	\$0.00	\$0.00	\$0.00	0.00 %	\$0.00
62-04-5891 OTROS BIENES INMUEBLES	\$0.00	\$0.00	\$0.00	\$0.00	\$0.00	0.00 %	\$0.00
62-05 MOBILIARIO Y EQUIPO DE ADMINISTRACIÓN	\$0.00	\$0.00	\$0.00	\$0.00	\$0.00	0.00 %	\$0.00
62-05-1 Muebles de Oficina y Estantería	\$0.00	\$0.00	\$0.00	\$0.00	\$0.00	0.00 %	\$0.00
62-05-1-511001 Muebles de oficina y estantería	\$0.00	\$0.00	\$0.00	\$0.00	\$0.00	0.00 %	\$0.00
62-05-1-5111 Muebles de Oficina y Estantería	\$0.00	\$0.00	\$0.00	\$0.00	\$0.00	0.00 %	\$0.00
62-05-2 Muebles, Excepto de Oficina y Estantería	\$0.00	\$0.00	\$0.00	\$0.00	\$0.00	0.00 %	\$0.00
62-05-2-5121 Muebles, Excepto de Oficina y Estantería	\$0.00	\$0.00	\$0.00	\$0.00	\$0.00	0.00 %	\$0.00
62-05-3 Equipo de Cómputo y de Tecnologías de la Información	\$0.00	\$0.00	\$0.00	\$0.00	\$0.00	0.00 %	\$0.00
62-05-3-515001 Bienes informáticos	\$0.00	\$0.00	\$0.00	\$0.00	\$0.00	0.00 %	\$0.00
62-05-3-5151 Equipo de Cómputo y de Tecnologías de la Información	\$0.00	\$0.00	\$0.00	\$0.00	\$0.00	0.00 %	\$0.00
62-05-9 Otros Mobiliarios y Equipos de Administración	\$0.00	\$0.00	\$0.00	\$0.00	\$0.00	0.00 %	\$0.00
62-05-9-519001 Equipo de Administración	\$0.00	\$0.00	\$0.00	\$0.00	\$0.00	0.00 %	\$0.00
62-05-9-5191 Otros Mobiliarios y Equipos de Administración	\$0.00	\$0.00	\$0.00	\$0.00	\$0.00	0.00 %	\$0.00
62-06 MOBILIARIO Y EQUIPO EDUCACIONAL Y RECREATIVO	\$0.00	\$0.00	\$0.00	\$0.00	\$0.00	0.00 %	\$0.00
62-06-1 Equipos y Aparatos Audiovisuales	\$0.00	\$0.00	\$0.00	\$0.00	\$0.00	0.00 %	\$0.00
62-06-1-5211 Equipos y Aparatos Audiovisuales	\$0.00	\$0.00	\$0.00	\$0.00	\$0.00	0.00 %	\$0.00
62-06-2 Aparatos Deportivos	\$0.00	\$0.00	\$0.00	\$0.00	\$0.00	0.00 %	\$0.00
62-06-2-5221 Aparatos Deportivos	\$0.00	\$0.00	\$0.00	\$0.00	\$0.00	0.00 %	\$0.00
62-06-3 Cámaras Fotográficas y de Video	\$0.00	\$0.00	\$0.00	\$0.00	\$0.00	0.00 %	\$0.00
62-06-3-523001 Cámaras fotográficas y de video	\$0.00	\$0.00	\$0.00	\$0.00	\$0.00	0.00 %	\$0.00
62-06-3-5231 Cámaras Fotográficas y de Video	\$0.00	\$0.00	\$0.00	\$0.00	\$0.00	0.00 %	\$0.00



62-06-9 Otro Mobiliario y Equipo Educativo y Recreativo	\$0.00	\$0.00	\$0.00	\$0.00	\$0.00	0.00 %	\$0.00
62-06-9-529001 Equipos Educativos y Recreativos	\$0.00	\$0.00	\$0.00	\$0.00	\$0.00	0.00 %	\$0.00
62-06-9-5291 Otro Mobiliario y Equipo Educativo y Recreativo	\$0.00	\$0.00	\$0.00	\$0.00	\$0.00	0.00 %	\$0.00
62-07 EQUIPO E INSTRUMENTAL MÉDICO Y DE LABORATORIO	\$0.00	\$0.00	\$0.00	\$0.00	\$0.00	0.00 %	\$0.00
62-07-1 Equipo Médico y de Laboratorio	\$0.00	\$0.00	\$0.00	\$0.00	\$0.00	0.00 %	\$0.00
62-07-1-531001 Equipos médicos y de laboratorio	\$0.00	\$0.00	\$0.00	\$0.00	\$0.00	0.00 %	\$0.00
62-07-1-5311 Equipo Médico y de Laboratorio	\$0.00	\$0.00	\$0.00	\$0.00	\$0.00	0.00 %	\$0.00
62-07-2 Instrumental Médico y de Laboratorio	\$0.00	\$0.00	\$0.00	\$0.00	\$0.00	0.00 %	\$0.00
62-07-2-532001 Instrumental Médico y de Laboratorio	\$0.00	\$0.00	\$0.00	\$0.00	\$0.00	0.00 %	\$0.00
62-07-2-5321 Instrumental Médico y de Laboratorio	\$0.00	\$0.00	\$0.00	\$0.00	\$0.00	0.00 %	\$0.00
62-08 VEHÍCULOS Y EQUIPO DE TRANSPORTE	\$0.00	\$0.00	\$0.00	\$0.00	\$0.00	0.00 %	\$0.00
62-08-1 Vehículos y equipo terrestre	\$0.00	\$0.00	\$0.00	\$0.00	\$0.00	0.00 %	\$0.00
62-08-1-541001 Vehículos y Equipo Terrestre	\$0.00	\$0.00	\$0.00	\$0.00	\$0.00	0.00 %	\$0.00
62-08-1-5411 Automóviles y Equipo Terrestre	\$0.00	\$0.00	\$0.00	\$0.00	\$0.00	0.00 %	\$0.00
62-08-2 Carrocerías y Remolques	\$0.00	\$0.00	\$0.00	\$0.00	\$0.00	0.00 %	\$0.00
62-08-2-542001 Carrocerías y Remolques	\$0.00	\$0.00	\$0.00	\$0.00	\$0.00	0.00 %	\$0.00
62-08-2-5421 Carrocerías y Remolques	\$0.00	\$0.00	\$0.00	\$0.00	\$0.00	0.00 %	\$0.00
62-08-3 Equipo Aéreo	\$0.00	\$0.00	\$0.00	\$0.00	\$0.00	0.00 %	\$0.00
62-08-4 Equipo Ferroviario	\$0.00	\$0.00	\$0.00	\$0.00	\$0.00	0.00 %	\$0.00
62-08-5 Embarcaciones	\$0.00	\$0.00	\$0.00	\$0.00	\$0.00	0.00 %	\$0.00
62-08-9 Otros Equipos de Transporte	\$0.00	\$0.00	\$0.00	\$0.00	\$0.00	0.00 %	\$0.00
62-08-9-549001 Otros equipos de transporte	\$0.00	\$0.00	\$0.00	\$0.00	\$0.00	0.00 %	\$0.00
62-08-9-5491 Otros Equipos de Transporte	\$0.00	\$0.00	\$0.00	\$0.00	\$0.00	0.00 %	\$0.00
62-09 EQUIPO DE DEFENSA Y SEGURIDAD	\$0.00	\$0.00	\$0.00	\$0.00	\$0.00	0.00 %	\$0.00
62-09-5511 EQUIPO DE DEFENSA Y SEGURIDAD	\$0.00	\$0.00	\$0.00	\$0.00	\$0.00	0.00 %	\$0.00
62-10 MAQUINARIA, OTROS EQUIPOS Y HERRAMIENTAS	\$0.00	\$0.00	\$0.00	\$0.00	\$0.00	0.00 %	\$0.00
62-10-1 Maquinaria y Equipo Agropecuario	\$0.00	\$0.00	\$0.00	\$0.00	\$0.00	0.00 %	\$0.00
62-10-1-5611 Maquinaria y Equipo Agropecuario	\$0.00	\$0.00	\$0.00	\$0.00	\$0.00	0.00 %	\$0.00
62-10-2 Maquinaria y Equipo Industrial	\$0.00	\$0.00	\$0.00	\$0.00	\$0.00	0.00 %	\$0.00




REP: supervisor
 rptEstadoPresupuestoIngresosCl_RB_TP_CL_CP


62-10-2-5621	Maquinaria y Equipo Industrial	\$0.00	\$0.00	\$0.00	\$0.00	\$0.00	0.00 %	\$0.00
62-10-3	Maquinaria y Equipo de Construcción	\$0.00	\$0.00	\$0.00	\$0.00	\$0.00	0.00 %	\$0.00
62-10-3-563001	Equipo de Construcción	\$0.00	\$0.00	\$0.00	\$0.00	\$0.00	0.00 %	\$0.00
62-10-3-5631	Maquinaria y Equipo de Construcción	\$0.00	\$0.00	\$0.00	\$0.00	\$0.00	0.00 %	\$0.00
62-10-4	Sistemas de Aire Acondicionado, Calefacción y de Refrigeración Industrial y Comercial	\$0.00	\$0.00	\$0.00	\$0.00	\$0.00	0.00 %	\$0.00
62-10-4-564001	Sistemas de aire acondicionado, calefacción y de refrigeración industrial y comercial	\$0.00	\$0.00	\$0.00	\$0.00	\$0.00	0.00 %	\$0.00
62-10-4-5641	Sistemas de Aire Acondicionado, Calefacción y de Refrigeración Industrial y Comercial	\$0.00	\$0.00	\$0.00	\$0.00	\$0.00	0.00 %	\$0.00
62-10-5	Equipo de Comunicación y Telecomunicaciones	\$0.00	\$0.00	\$0.00	\$0.00	\$0.00	0.00 %	\$0.00
62-10-5-565001	Equipos y Aparatos de Comunicación y Telecomunicación	\$0.00	\$0.00	\$0.00	\$0.00	\$0.00	0.00 %	\$0.00
62-10-5-5651	Equipo de Comunicación y Telecomunicación	\$0.00	\$0.00	\$0.00	\$0.00	\$0.00	0.00 %	\$0.00
62-10-6	Equipos de Generación Eléctrica, Aparatos y Accesorios Eléctricos	\$0.00	\$0.00	\$0.00	\$0.00	\$0.00	0.00 %	\$0.00
62-10-6-5661	Equipos de Generación Eléctrica, Aparatos y Accesorios Eléctricos	\$0.00	\$0.00	\$0.00	\$0.00	\$0.00	0.00 %	\$0.00
62-10-7	Herramientas y Máquinas-Herramienta	\$0.00	\$0.00	\$0.00	\$0.00	\$0.00	0.00 %	\$0.00
62-10-7-567001	Herramientas y Máquinas-Herramientas	\$0.00	\$0.00	\$0.00	\$0.00	\$0.00	0.00 %	\$0.00
62-10-7-5671	Herramientas y Máquinas-Herramienta	\$0.00	\$0.00	\$0.00	\$0.00	\$0.00	0.00 %	\$0.00
62-10-9	Otros Equipos	\$0.00	\$0.00	\$0.00	\$0.00	\$0.00	0.00 %	\$0.00
62-10-9-5691	Otros Equipos	\$0.00	\$0.00	\$0.00	\$0.00	\$0.00	0.00 %	\$0.00
62-11	COLECCIONES, OBRAS DE ARTE Y OBJETOS VALIOSOS	\$0.00	\$0.00	\$0.00	\$0.00	\$0.00	0.00 %	\$0.00
62-11-1	Bienes Artísticos, Culturales y Científicos	\$0.00	\$0.00	\$0.00	\$0.00	\$0.00	0.00 %	\$0.00
62-11-2	Objetos de Valor	\$0.00	\$0.00	\$0.00	\$0.00	\$0.00	0.00 %	\$0.00
62-11-2-5117	Objetos de Valor	\$0.00	\$0.00	\$0.00	\$0.00	\$0.00	0.00 %	\$0.00
62-12	ACTIVOS BIOLÓGICOS	\$0.00	\$0.00	\$0.00	\$0.00	\$0.00	0.00 %	\$0.00
62-12-1	Bovinos	\$0.00	\$0.00	\$0.00	\$0.00	\$0.00	0.00 %	\$0.00
62-12-2	Porcinos	\$0.00	\$0.00	\$0.00	\$0.00	\$0.00	0.00 %	\$0.00
62-12-3	Aves	\$0.00	\$0.00	\$0.00	\$0.00	\$0.00	0.00 %	\$0.00
62-12-4	Ovinos y Caprinos	\$0.00	\$0.00	\$0.00	\$0.00	\$0.00	0.00 %	\$0.00
62-12-5	Peces y Acuicultura	\$0.00	\$0.00	\$0.00	\$0.00	\$0.00	0.00 %	\$0.00




Clasificación Económica/Rubro/Tipo/Clase/Concepto	01/ene./2021	31/jul./2021	01/ene./2021	31/jul./2021	01/ene./2021	31/jul./2021	C.00	%	01/ene./2021
62-12-6 Equinos	\$0.00	\$0.00	\$0.00	\$0.00	\$0.00	\$0.00	C.00	%	\$0.00
62-12-7 Especies Menores y de Zoológico	\$0.00	\$0.00	\$0.00	\$0.00	\$0.00	\$0.00	C.00	%	\$0.00
62-12-8 Árboles y Plantas	\$0.00	\$0.00	\$0.00	\$0.00	\$0.00	\$0.00	C.00	%	\$0.00
62-12-9 Otros Activos Biológicos	\$0.00	\$0.00	\$0.00	\$0.00	\$0.00	\$0.00	C.00	%	\$0.00
62-13 SOFTWARE	\$0.00	\$0.00	\$0.00	\$0.00	\$0.00	\$0.00	C.00	%	\$0.00
62-13-5911 SOFTWARE	\$0.00	\$0.00	\$0.00	\$0.00	\$0.00	\$0.00	C.00	%	\$0.00
62-14 PATENTES, MARCAS Y DERECHOS	\$0.00	\$0.00	\$0.00	\$0.00	\$0.00	\$0.00	C.00	%	\$0.00
62-14-1 Patentes	\$0.00	\$0.00	\$0.00	\$0.00	\$0.00	\$0.00	C.00	%	\$0.00
62-14-2 Marcas	\$0.00	\$0.00	\$0.00	\$0.00	\$0.00	\$0.00	C.00	%	\$0.00
62-14-3 Derechos	\$0.00	\$0.00	\$0.00	\$0.00	\$0.00	\$0.00	C.00	%	\$0.00
62-15 CONCESIONES Y FRANQUICIAS	\$0.00	\$0.00	\$0.00	\$0.00	\$0.00	\$0.00	C.00	%	\$0.00
62-15-1 Concesiones	\$0.00	\$0.00	\$0.00	\$0.00	\$0.00	\$0.00	C.00	%	\$0.00
62-15-2 Franquicias	\$0.00	\$0.00	\$0.00	\$0.00	\$0.00	\$0.00	C.00	%	\$0.00
62-16 LICENCIAS	\$0.00	\$0.00	\$0.00	\$0.00	\$0.00	\$0.00	C.00	%	\$0.00
62-16-1 Licencias Informáticas e Intelectuales	\$0.00	\$0.00	\$0.00	\$0.00	\$0.00	\$0.00	C.00	%	\$0.00
62-16-1-5971 Licencias Informáticas e Intelectuales	\$0.00	\$0.00	\$0.00	\$0.00	\$0.00	\$0.00	C.00	%	\$0.00
62-16-2 Licencias Industriales, Comerciales y Otras	\$0.00	\$0.00	\$0.00	\$0.00	\$0.00	\$0.00	C.00	%	\$0.00
62-16-2-5981 Licencias Industriales, Comerciales y Otras	\$0.00	\$0.00	\$0.00	\$0.00	\$0.00	\$0.00	C.00	%	\$0.00
Otras	\$0.00	\$0.00	\$0.00	\$0.00	\$0.00	\$0.00	C.00	%	\$0.00
62-17 OTROS ACTIVOS INTANGIBLES	\$0.00	\$0.00	\$0.00	\$0.00	\$0.00	\$0.00	C.00	%	\$0.00
62-17-5991 OTROS ACTIVOS INTANGIBLES	\$0.00	\$0.00	\$0.00	\$0.00	\$0.00	\$0.00	C.00	%	\$0.00
7 INGRESOS POR VENTA DE BIENES Y PRESTACION DE SERVICIOS	\$0.00	\$0.00	\$0.00	\$0.00	\$0.00	\$0.00	0.00	%	\$0.00
71 INGRESOS POR VENTA DE BIENES Y PRESTACION DE SERVICIOS DE INSTITUCIONES PÚBLICAS DE SEGURIDAD SOCIAL	\$0.00	\$0.00	\$0.00	\$0.00	\$0.00	\$0.00	C.00	%	\$0.00
72 INGRESOS POR VENTA DE BIENES Y PRESTACION DE SERVICIOS DE EMPRESAS PRODUCTIVAS DEL ESTADO	\$0.00	\$0.00	\$0.00	\$0.00	\$0.00	\$0.00	C.00	%	\$0.00
73 INGRESOS POR VENTA DE BIENES Y PRESTACION DE SERVICIOS DE ENTIDADES PARAESTATALES Y FIDEICOMISOS NO EMPRESARIALES Y NO FINANCIEROS	\$0.00	\$0.00	\$0.00	\$0.00	\$0.00	\$0.00	C.00	%	\$0.00
74 INGRESOS POR VENTA DE BIENES Y PRESTACION DE SERVICIOS DE ENTIDADES PARAESTATALES EMPRESARIALES NO FINANCIERAS CON PARTICIPACION ESTATAL MAYORITARIA	\$0.00	\$0.00	\$0.00	\$0.00	\$0.00	\$0.00	C.00	%	\$0.00



75 INGRESOS POR VENTA DE BIENES Y PRESTACION DE SERVICIOS DE ENTIDADES PARAESTATALES EMPRESARIALES FINANCIERAS MONETARIAS CON PARTICIPACION ESTATAL MAYORITARIA	\$0.00	\$0.00	\$0.00	\$0.00	\$0.30	C.00 %	\$0.00
76 INGRESOS POR VENTA DE BIENES Y PRESTACION DE SERVICIOS DE ENTIDADES PARAESTATALES EMPRESARIALES FINANCIERAS NO MONETARIAS CON PARTICIPACION ESTATAL MAYORITARIA	\$0.00	\$0.00	\$0.00	\$0.00	\$0.30	C.00 %	\$0.00
77 INGRESOS POR VENTA DE BIENES Y PRESTACION DE SERVICIOS DE FIDEICOMISOS FINANCIEROS CON PARTICIPACION ESTATAL MAYORITARIA	\$0.00	\$0.00	\$0.00	\$0.00	\$0.30	C.00 %	\$0.00
78 INGRESOS POR VENTA DE BIENES Y PRESTACION DE SERVICIOS DE LOS PODERES LEGISLATIVO Y JUDICIAL DE LOS ORGANOS AUTONOMOS	\$0.00	\$0.00	\$0.00	\$0.00	\$0.30	C.00 %	\$0.00
79 OTROS INGRESOS Y BENEFICIOS	\$0.00	\$0.00	\$0.00	\$0.00	\$0.30	C.00 %	\$0.00
79-01 INTERESES GANADOS DE TITULOS, VALORES Y DEMAS INSTRUMENTOS FINANCIEROS	\$0.00	\$0.00	\$0.00	\$0.00	\$0.30	C.00 %	\$0.00
79-02 OTROS INGRESOS Y BENEFICIOS VARIOS	\$0.00	\$0.00	\$0.00	\$0.00	\$0.30	C.00 %	\$0.00
B PARTICIPACIONES, APORTACIONES, CONVENIOS, INCENTIVOS DERIVADOS DE LA COLABORACION Y FONDOS DISTINTOS DE APORTACIONES	\$84,018,087.00	-\$4,175,490.43	\$79,842,596.57	\$49,418,340.79	\$49,418,340.79	61.89 %	-\$34,593,746.21
81 PARTICIPACIONES	\$45,518,617.00	-\$3,707,846.88	\$41,840,770.12	\$24,672,582.99	\$24,672,582.99	58.96 %	-\$20,875,034.01
81-01 PARTICIPACIONES EJERCICIOS ANTERIORES	\$0.00	\$94,494.34	\$94,494.34	\$131,433.90	\$131,433.90	135.09 %	\$131,433.90
81-01-001 FONDC GENERAL DE PARTICIPACIONES 2018	\$0.00	\$0.00	\$0.00	\$0.00	\$0.30	C.00 %	\$0.00
81-01-002 FONDC DE FOMENTO MUNICIPAL 2018	\$0.00	\$0.00	\$0.00	\$0.00	\$0.30	C.00 %	\$0.00
81-01-003 FONDC GENERAL DE PARTICIPACIONES 2019	\$0.00	\$0.00	\$0.00	\$0.00	\$0.30	C.00 %	\$0.00
81-01-004 FONDC DE FOMENTO MUNICIPAL 2019	\$0.00	\$0.00	\$0.00	\$0.00	\$0.30	C.00 %	\$0.00
81-01-005 FONDC DE FISCALIZACION Y RECAUDACION 2019	\$0.00	\$0.00	\$0.00	\$0.00	\$0.30	C.00 %	\$0.00
81-01-006 FONDC DE COMPENSACION ISAN 2019	\$0.00	\$0.00	\$0.00	\$0.00	\$0.30	C.00 %	\$0.00
81-01-007 FONDC DE COMPENSACION 2019	\$0.00	\$0.00	\$0.00	\$0.00	\$0.30	C.00 %	\$0.00
81-01-008 EPS-TABACOS 2019	\$0.00	\$0.00	\$0.00	\$0.00	\$0.30	C.00 %	\$0.00
81-01-009 EPS-GASOLINAS 2019	\$0.00	\$0.00	\$0.00	\$0.00	\$0.30	C.00 %	\$0.00
81-01-010 SAN 2019	\$0.00	\$0.00	\$0.00	\$0.00	\$0.30	C.00 %	\$0.00
81-01-011 FONDC GENERAL DE PARTICIPACIONES 2020	\$0.00	\$0.00	\$0.00	\$8,572.00	\$8,572.00	C.00 %	\$3,572.00
81-01-012 FONDC DE FOMENTO MUNICIPAL 2020	\$0.00	\$0.00	\$0.00	\$0.00	\$0.30	C.00 %	\$0.00
81-01-013 FONDC DE FISCALIZACION Y RECAUDACION 2020	\$0.00	\$94,494.34	\$94,494.34	\$122,861.90	\$122,861.90	130.02 %	\$122,861.90



81-01-014 FONDO DE COMPENSACIÓN ISAN 2020	\$0.00	\$0.00	\$0.00	\$0.00	\$0.00	0.00 %	\$0.00
81-01-015 FONDO DE COMPENSACIÓN 2020	\$0.00	\$0.00	\$0.00	\$0.00	\$0.00	0.00 %	\$0.00
81-01-016 IEPS-TABACOS 2020	\$0.00	\$0.00	\$0.00	\$0.00	\$0.00	0.00 %	\$0.00
81-01-017 IEPS-GASOLINAS 2020	\$0.00	\$0.00	\$0.00	\$0.00	\$0.00	0.00 %	\$0.00
81-01-018 ISAN 2020	\$0.00	\$0.00	\$0.00	\$0.00	\$0.00	0.00 %	\$0.00
81-02 PARTICIPACIONES EJERCICIO 2021	\$45,548,617.00	-\$3,802,341.22	\$41,746,275.78	\$24,541,149.09	\$24,541,149.09	58.78 %	-\$21,007,467.91
81-02-001 FONDO GENERAL DE PARTICIPACIONES 2021	\$29,211,532.00	-\$2,767,239.00	\$26,444,293.00	\$13,952,113.31	\$13,952,113.31	52.76 %	-\$15,259,418.69
81-02-002 FONDO DE FOMENTO MUNICIPAL 2021	\$12,769,193.00	-\$439,590.00	\$12,329,603.00	\$7,256,444.94	\$7,256,444.94	58.85 %	-\$5,512,748.06
81-02-003 FONDO DE FISCALIZACIÓN Y PARTICIPACIÓN 2021	\$1,219,336.00	-\$161,866.00	\$1,057,470.00	\$563,308.40	\$563,308.40	53.26 %	-\$656,327.60
81-02-004 FONDO DE COMPENSACIÓN ISAN 2021	\$49,633.00	-\$5,441.00	\$44,192.00	\$25,778.45	\$25,778.45	58.33 %	-\$23,354.55
81-02-005 FONDO DE COMPENSACIÓN 2021	\$0.00	\$0.00	\$0.00	\$0.00	\$0.00	0.00 %	\$0.00
81-02-006 IEPS-TABACOS 2021	\$760,147.00	-\$320,746.00	\$439,401.00	\$241,024.19	\$241,024.19	54.85 %	-\$519,122.81
81-02-007 IEPS-GASOLINAS 2021	\$1,311,429.00	-\$144,303.00	\$1,167,126.00	\$473,790.39	\$473,790.39	40.59 %	-\$837,338.61
81-02-008 ISAN 2021	\$227,347.00	-\$65,649.00	\$161,698.00	\$161,936.63	\$161,936.63	100.14 %	-\$65,410.37
81-02-009 FONDO DE ESTABILIZACIÓN DE RECURSOS 2021	\$0.00	\$102,492.78	\$102,492.78	\$102,492.78	\$102,492.78	100.00 %	\$102,492.78
81-02-010 IMPUESTO SOBRE LA RENTA 2021	\$0.00	\$0.00	\$0.00	\$1,764,260.00	\$1,764,260.00	0.00 %	\$1,764,260.00
82 APORTACIONES	\$38,466,770.00	-\$467,643.55	\$37,999,126.45	\$23,635,166.80	\$23,635,166.80	62.19 %	-\$14,831,803.20
82-01 APORTACIONES EJERCICIO 2021	\$38,466,770.00	-\$467,643.55	\$37,999,126.45	\$23,635,166.80	\$23,635,166.80	62.19 %	-\$14,831,803.20
82-01-001 FAISM 2021	\$12,747,470.00	-\$155,957.98	\$12,591,512.02	\$8,814,058.40	\$8,814,058.40	69.99 %	-\$3,933,411.60
82-01-002 FORTAMUN 2021	\$25,719,300.00	-\$311,685.57	\$25,407,614.43	\$14,821,108.40	\$14,821,108.40	58.33 %	-\$10,898,191.60
82-02 APORTACIONES EJERCICIOS ANTERIORES	\$0.00	\$0.00	\$0.00	\$0.00	\$0.00	0.00 %	\$0.00
82-02-001 FAISM 2014	\$0.00	\$0.00	\$0.00	\$0.00	\$0.00	0.00 %	\$0.00
82-02-002 FAISM 2015	\$0.00	\$0.00	\$0.00	\$0.00	\$0.00	0.00 %	\$0.00
82-02-003 FAISM 2016	\$0.00	\$0.00	\$0.00	\$0.00	\$0.00	0.00 %	\$0.00
82-02-004 FAISM 2018	\$0.00	\$0.00	\$0.00	\$0.00	\$0.00	0.00 %	\$0.00
82-02-005 FAISM 2019	\$0.00	\$0.00	\$0.00	\$0.00	\$0.00	0.00 %	\$0.00
82-02-006 FORTAMUN 2018	\$0.00	\$0.00	\$0.00	\$0.00	\$0.00	0.00 %	\$0.00
82-02-007 FORTAMUN 2019	\$0.00	\$0.00	\$0.00	\$0.00	\$0.00	0.00 %	\$0.00
82-02-008 FAISM 2020	\$0.00	\$0.00	\$0.00	\$0.00	\$0.00	0.00 %	\$0.00
82-02-009 FORTAMUN 2020	\$0.00	\$0.00	\$0.00	\$0.00	\$0.00	0.00 %	\$0.00



83 CONVENIOS	\$0.00	\$0.00	\$0.00	\$1,110,591.00	\$1,110,591.00	0.00 %	\$1,110,591.00
83-01 CONVENIOS 2018	\$0.00	\$0.00	\$0.00	\$0.00	\$0.00	0.00 %	\$0.00
83-02 CONVENIOS 2019	\$0.00	\$0.00	\$0.00	\$0.00	\$0.00	0.00 %	\$0.00
83-03 CONVENIOS 2020	\$0.00	\$0.00	\$0.00	\$0.00	\$0.00	0.00 %	\$0.00
83-04 CONVENIOS 2021	\$0.00	\$0.00	\$0.00	\$1,110,591.00	\$1,110,591.00	0.00 %	\$1,110,591.00
83-04-C01 PRODDER 2021	\$0.00	\$0.00	\$0.00	\$0.00	\$0.00	0.00 %	\$0.00
83-04-C02 PROAGUA 2021	\$0.00	\$0.00	\$0.00	\$1,110,591.00	\$1,110,591.00	0.00 %	\$1,110,591.00
84 INCENTIVOS DERIVADOS DE LA COLABORACION FISCAL	\$2,700.00	\$0.00	\$2,700.00	\$0.00	\$0.00	0.00 %	-\$2,700.00
84-01 MULTAS IMPUESTAS POR AUTORIDADES ADMINISTRATIVAS FEDERALES NO FISCALES	\$2,700.00	\$0.00	\$2,700.00	\$0.00	\$0.00	0.00 %	-\$2,700.00
84-01-C01 MULTAS FEDERALES NC FISCALES	\$2,700.00	\$0.00	\$2,700.00	\$0.00	\$0.00	0.00 %	-\$2,700.00
85 FONDOS DISTINTOS DE APORTACIONES	\$0.00	\$0.00	\$0.00	\$0.00	\$0.00	0.00 %	\$0.00
9 TRANSFERENCIAS, ASIGNACIONES, SUBSIDIOS Y SUBVENCIONES, Y PENSIONES Y JUBILACIONES	\$0.00	\$0.00	\$0.00	\$0.00	\$0.00	0.00 %	\$0.00
91 TRANSFERENCIAS Y ASIGNACIONES	\$0.00	\$0.00	\$0.00	\$0.00	\$0.00	0.00 %	\$0.00
93 SUBSIDIOS Y SUBVENCIONES	\$0.00	\$0.00	\$0.00	\$0.00	\$0.00	0.00 %	\$0.00
95 PENSIONES Y JUBILACIONES	\$0.00	\$0.00	\$0.00	\$0.00	\$0.00	0.00 %	\$0.00
97 TRANSFERENCIAS DEL FONDO MEXICANO DEL PETRILEO PARA LA ESTABILIZACION Y EL DESARROLLO	\$0.00	\$0.00	\$0.00	\$0.00	\$0.00	0.00 %	\$0.00
INGRESOS DE CAPITAL	\$04,018,087.00	-\$4,175,490.43	\$79,842,596.57	\$49,418,346.79	\$49,418,340.79	61.69 %	-\$34,599,746.21
TOTAL	\$04,585,025.75	-\$4,175,490.43	\$90,409,535.32	\$56,711,656.71	\$56,711,659.71	62.72 %	-\$37,873,366.04

Estado Analítico de Ingresos por Fuente de Financiamiento

Tributarios

	Ingreso Estimado	Ampliaciones / (Reducciones)	Ingreso Modificado	Ingresos Devengados	Ingresos Recaudados	Avance de Recaudación (Recaudación / Estimación)	Ingresos Excedentes
IMPUESTOS SOBRE LOS INGRESOS	\$201,036.00	\$0.00	\$201,036.00	\$0.00	\$0.00	0.00 %	-\$201,036.00
IMPUESTOS SOBRE EL PATRIMONIO	\$1,363,215.75	\$0.00	\$1,363,215.75	\$2,290,276.91	\$2,290,276.91	168.00 %	\$927,061.16
IMPUESTOS SOBRE LA PRODUCCION EL CONSUMO Y LAS TRANSACCIONES	\$0.00	\$0.00	\$0.00	\$0.00	\$0.00	0.00 %	\$0.00
IMPUESTOS AL COMERCIO EXTERIOR	\$0.00	\$0.00	\$0.00	\$0.00	\$0.00	0.00 %	\$0.00
IMPUESTOS SOBRE NÓMINAS Y ASIMILABLES	\$0.00	\$0.00	\$0.00	\$0.00	\$0.00	0.00 %	\$0.00
IMPUESTOS ECOLÓGICOS	\$0.00	\$0.00	\$0.00	\$0.00	\$0.00	0.00 %	\$0.00
ACCESORIOS DE IMPUESTOS	\$1,958,331.10	\$0.00	\$1,958,331.10	\$970,489.00	\$970,489.00	49.55 %	-\$987,842.10
OTROS IMPUESTOS	\$0.00	\$0.00	\$0.00	\$0.00	\$0.00	0.00 %	\$0.00